

**זכאים לבגרות מבני ה-17 ומתלמידי יב',**

**על פי איכות התעודה**

**ישראל, יהודים, חרדים, ערבים, דרוזים ובדואים דרום**

**בשנים 2014-2022**

**עיבוד נתוני משרד החינוך והלמ"ס**

נסים (מקס) כהן

תכניות יכולות פועלות  
בחסות אקדמית של ביה"ס לחינוך – אוניברסיטת תל אביב

אוניברסיטת תל-אביב  TEL AVIV UNIVERSITY

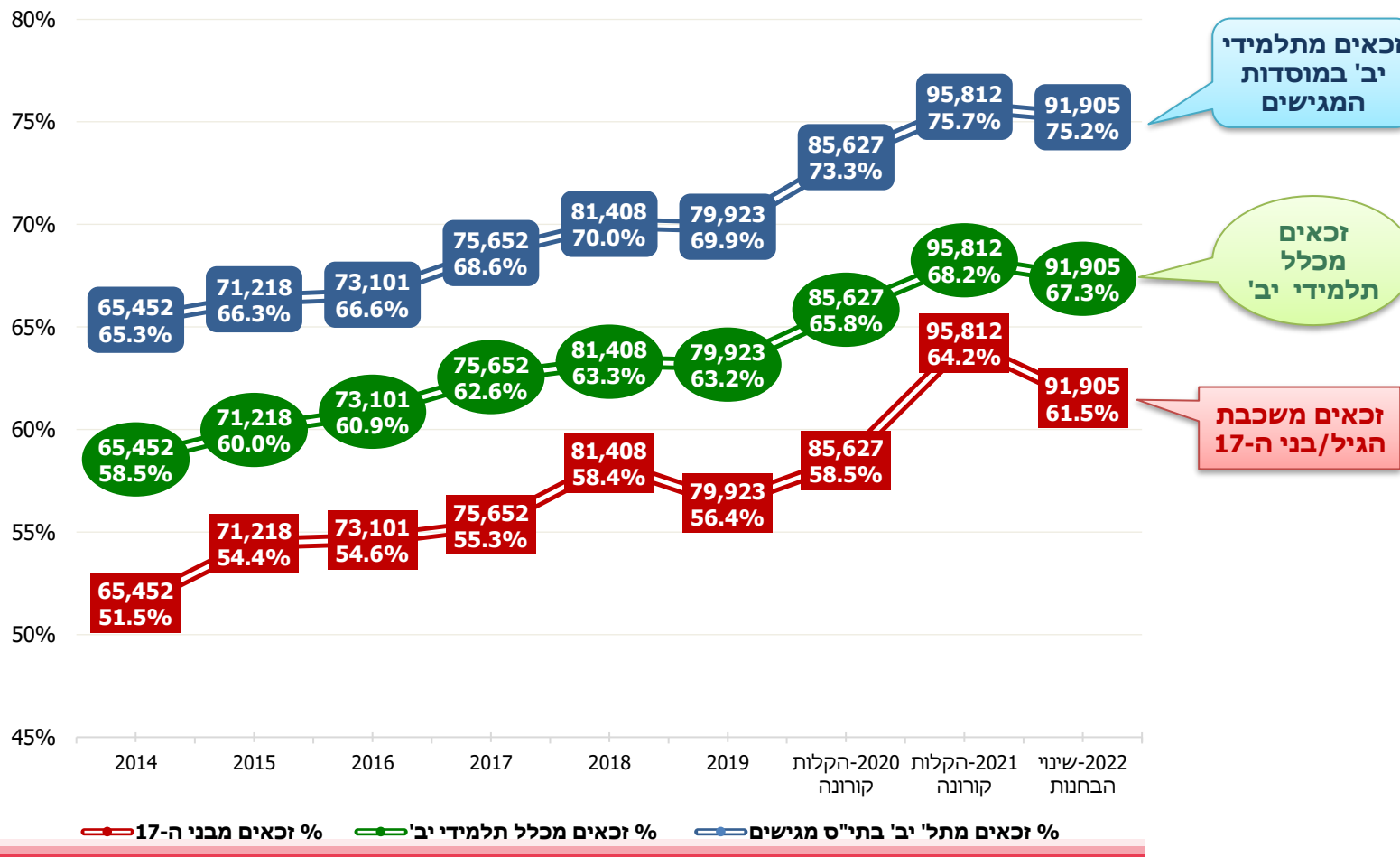
ניסן תשפ"ד, אפריל 2024

## תוכן

עמוד	
3	הקדמה – זכאים לבגרות בישראל בשנים 2014-2022. מספר מוחלט אחד, 3 אפשרויות הצגה
5	פרק א' - זכאים לבגרות מצטיינת מבני ה-17 ומתלמידי יב', בישראל, בחברה היהודית (ללא חרדים) ובחברה הבדואית בדרום גרפים: 2, 3
6	זכאים לבגרות מצטיינת מבני ה-17 ומתלמידי יב', בחברה היהודית (כולל חרדים), הערבית והדרוזית גרפים: 4, 5
7	זכאים לבגרות מצטיינת מבני ה-17 ומתלמידי יב', בישראל, בחברה היהודית (עם וללא חרדים), הערבית, הדרוזית והבדואית בדרום גרפים: 6, 7
9	פרק ב' - זכאים לבגרות הכוללת 4/5 י"ל מתמטיקה מבני ה-17 ומתלמידי יב', בישראל, בחברה היהודית (ללא חרדים) ובחברה הבדואית בדרום גרפים: 8, 9
10	זכאים לבגרות הכוללת 4/5 י"ל מתמטיקה מבני ה-17 ומתלמידי יב', בחברה היהודית (כולל חרדים), הערבית והדרוזית גרפים: 10, 11
11	זכאים לבגרות הכוללת 4/5 י"ל מתמטיקה מבני ה-17 ומתלמידי יב', בישראל, בחברה היהודית (עם וללא חרדים), הערבית, הדרוזית והבדואית בדרום גרפים: 12, 13
13	פרק ג' – זכאים לבגרות המאפשרת קבלה לאוניברסיטה (4/5 י"ל אנגלית) מבני ה-17 ומתלמידי יב' בישראל, בחברה היהודית (ללא חרדים) ובחברה הבדואית בדרום גרפים: 14, 15
14	זכאים לבגרות המאפשרת קבלה לאוניברסיטה (4/5 י"ל אנגלית) מבני ה-17 ומתלמידי יב' בחברה היהודית (כולל חרדים), הערבית והדרוזית גרפים: 16, 17
15	זכאים לבגרות המאפשרת קבלה לאוניברסיטה (4/5 י"ל אנגלית) מבני ה-17 ומתלמידי יב' בישראל, בחברה היהודית (עם וללא חרדים), הערבית, הדרוזית והבדואית בדרום גרפים: 18, 19
17	פרק ד' – זכאים לבגרות מבני ה-17 ומתלמידי יב', בישראל, בחברה היהודית (ללא חרדים) ובחברה הבדואית בדרום גרפים: 20, 21
18	זכאים לבגרות מבני ה-17 ומתלמידי יב', בחברה היהודית (כולל חרדים), הערבית והדרוזית גרפים: 22, 23
19	זכאים לבגרות מבני ה-17 ומתלמידי יב', בישראל, בחברה היהודית (עם וללא חרדים), הערבית, הדרוזית והבדואית בדרום גרפים: 24, 25
21	פרק ה' - זכאים לבגרות בחברה החרדית, מבני ה-17, מכלל תלמידי יב' ומתלמידי יב' בבתי הספר המגישים גרף 26
22	אודות הנתונים
25	מקורות
26	נספחים - <u>לוח 1</u> . ישראל ומגורים בישראל, זכאים לבגרות מתלמידי יב' ומבני ה-17, עפ"י איכות התעודה בשנים 2014-2022 כל המספרים המוחלטים.

הקדמה

1. זכאים לבגרות בישראל בשנים 2014-2022  
מספר מוחלט אחד, 3 אפשרויות הצגה



2014	2015	2016	2017	2018	2019	הקלות-2020 קורונה	הקלות-2021 קורונה	שינוי הבחנות-2022	אוכלוסיה/שנה	ישראל
100,162	107,348	109,799	110,271	116,247	114,366	116,850	126,514	122,176	תלמידי יב' במוס' מגישים	
111,789	118,732	120,101	120,933	128,597	126,527	130,054	140,386	136,472	כלל תלמידי יב'	
127,000	130,800	133,800	136,700	139,500	141,700	146,400	149,200	149,400	בני 17	



# פרק א' - זכאים לבגרות מצטיינת

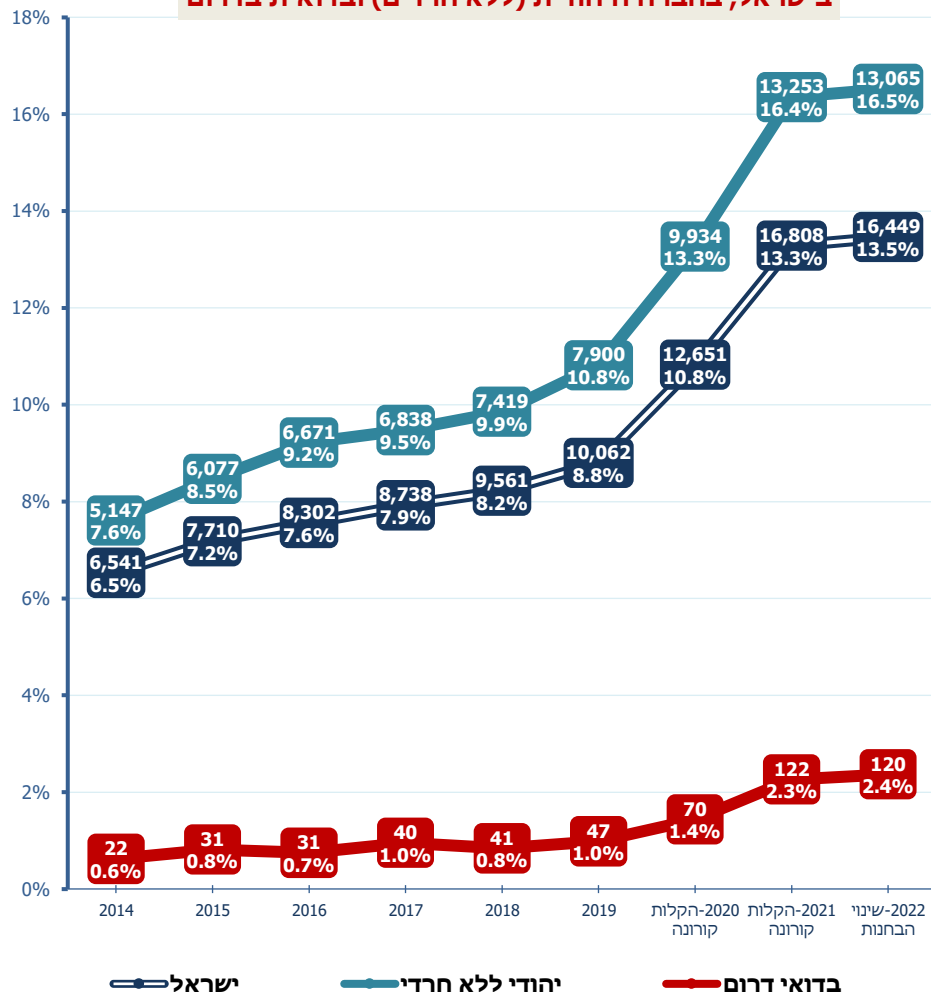
## מבני ה-17 ומתלמידי יב'

ישראל, יהודים, ערבים, דרוזים ובדואים דרום

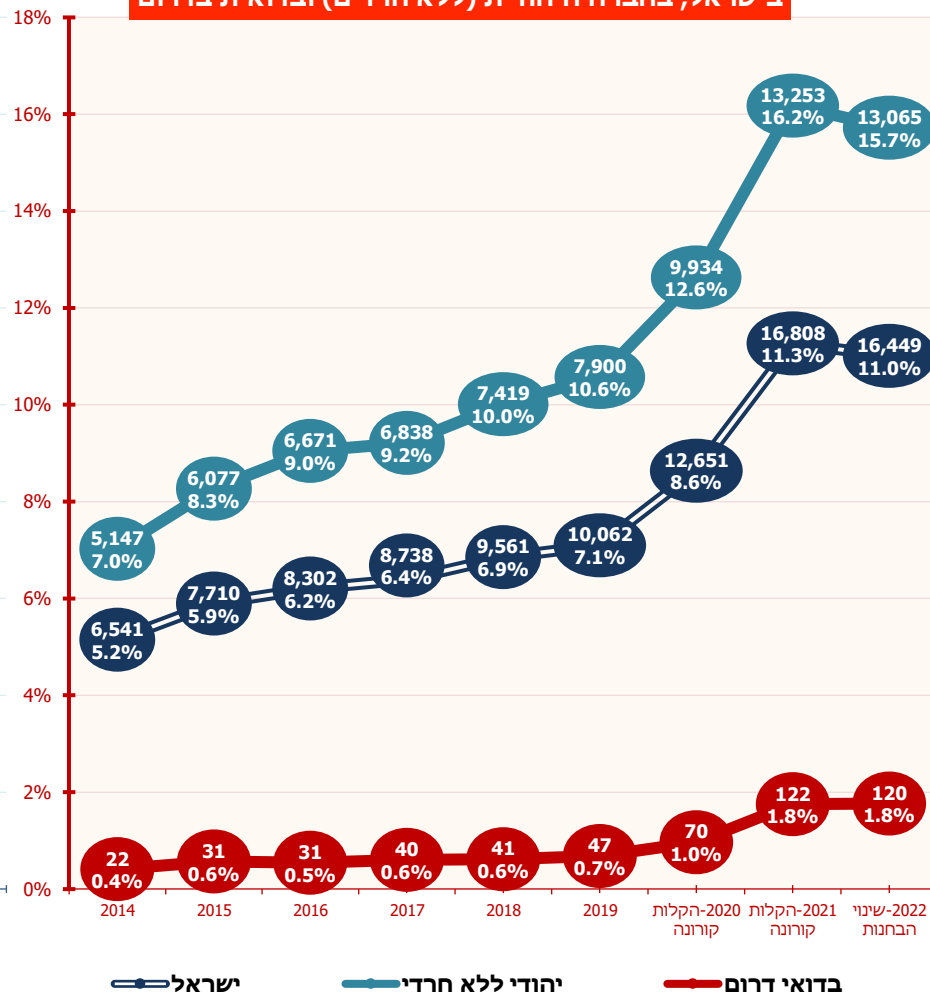
בשנים 2014-2022

עיבוד נתוני משרד החינוך והלמ"ס

**2. זכאים לבגרות מצטיינת מתלמידי יב' בשנים 2014-2022 בישראל, בחברה היהודית (ללא חרדים) ובדואית בדרום**



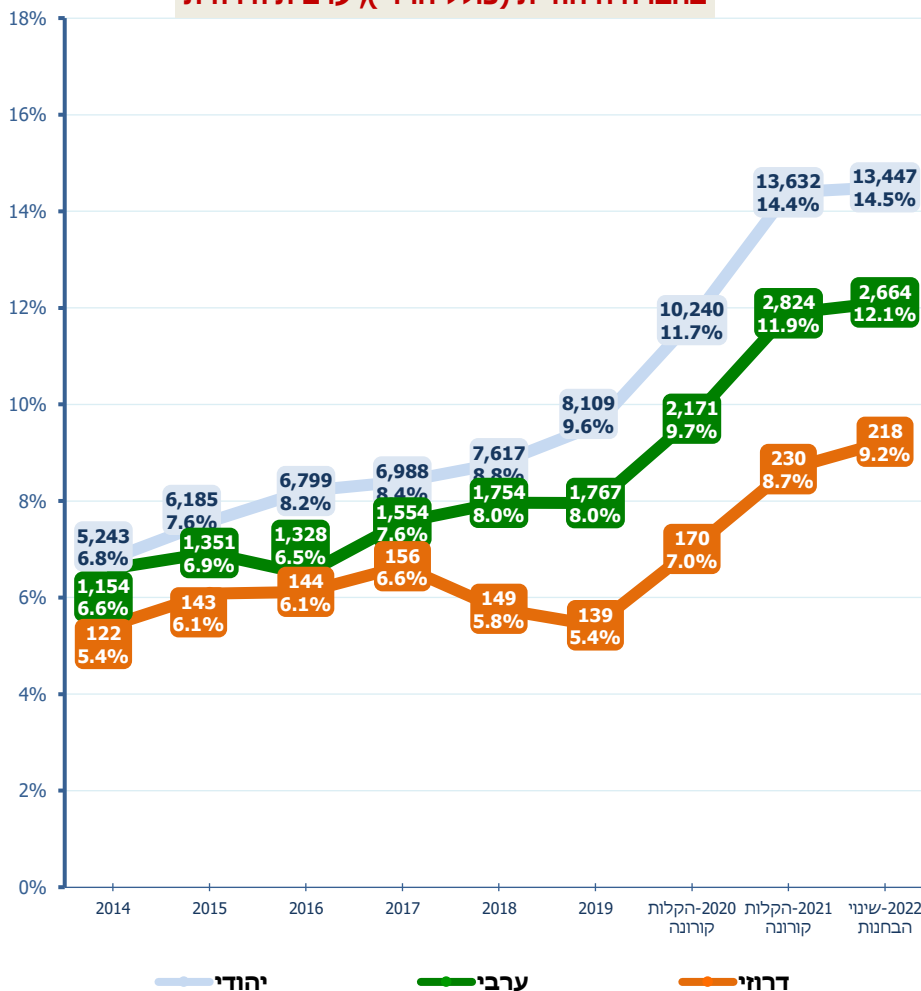
**3. זכאים לבגרות מצטיינת מבני ה-17 בשנים 2014-2022 בישראל, בחברה היהודית (ללא חרדים) ובדואית בדרום**



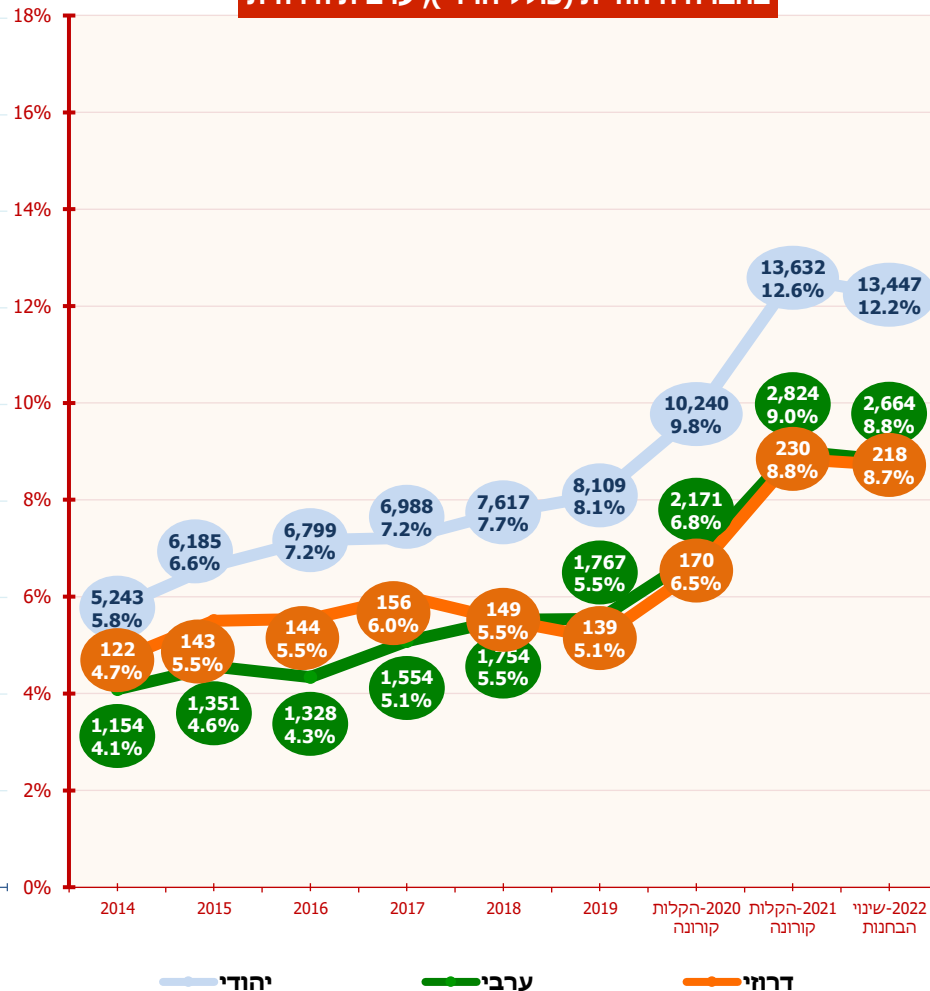
מגזר	אוכלוסיה/שנה	שינוי-2022	קורונה-2021	קורונה-2020	2019	2018	2017	2016	2015	2014
ישראל	17 בני	149,400	149,200	146,400	141,700	139,500	136,700	133,800	130,800	127,000
ישראל יהודי (ללא חרדי)	17 בני	122,176	126,514	116,850	114,366	116,247	110,271	109,799	107,348	100,162
יהודי (ללא חרדי)	17 בני	83,120	81,929	78,674	74,690	74,119	74,213	73,721	73,484	73,281
יהודי (ללא חרדי)	תלמידי יב' במוס' מגישים	79,083	81,040	74,879	73,052	75,271	72,150	72,358	71,759	67,615
בדואי דרום	17 בני	6,784	6,961	7,230	6,897	6,636	6,594	5,694	5,439	5,377
בדואי דרום	תלמידי יב' במוס' מגישים	5,061	5,389	4,866	4,764	4,875	4,185	4,134	3,787	3,523

הערה- בני 17 בדואי דרום 2022 - נתון לא סופי מהלמ"ס

**4. זכאים לבגרות מצטיינת מתלמידי יב'  
בשנים 2014-2022**  
בחברה היהודית (כולל חרדי), ערבית ודרוזית

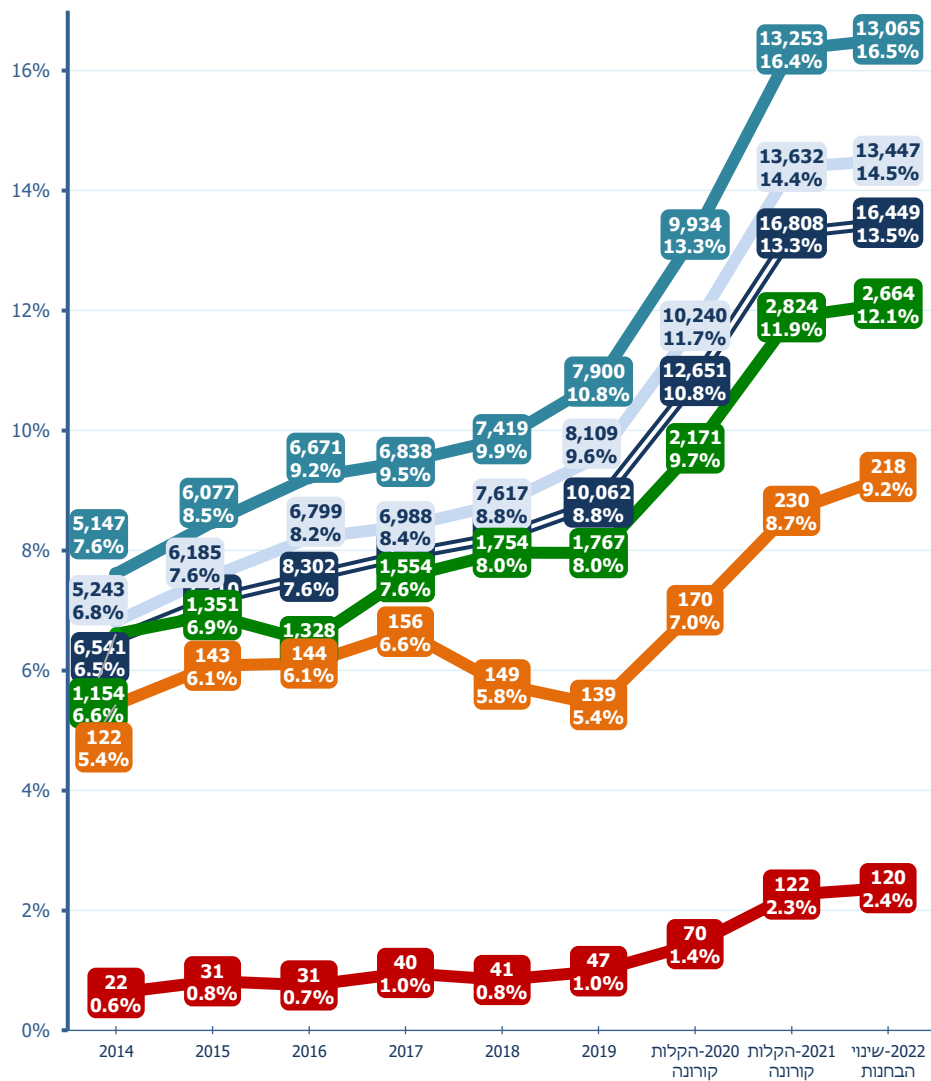


**5. זכאים לבגרות מצטיינת מבני ה-17  
בשנים 2014-2022**  
בחברה היהודית (כולל חרדי), ערבית ודרוזית

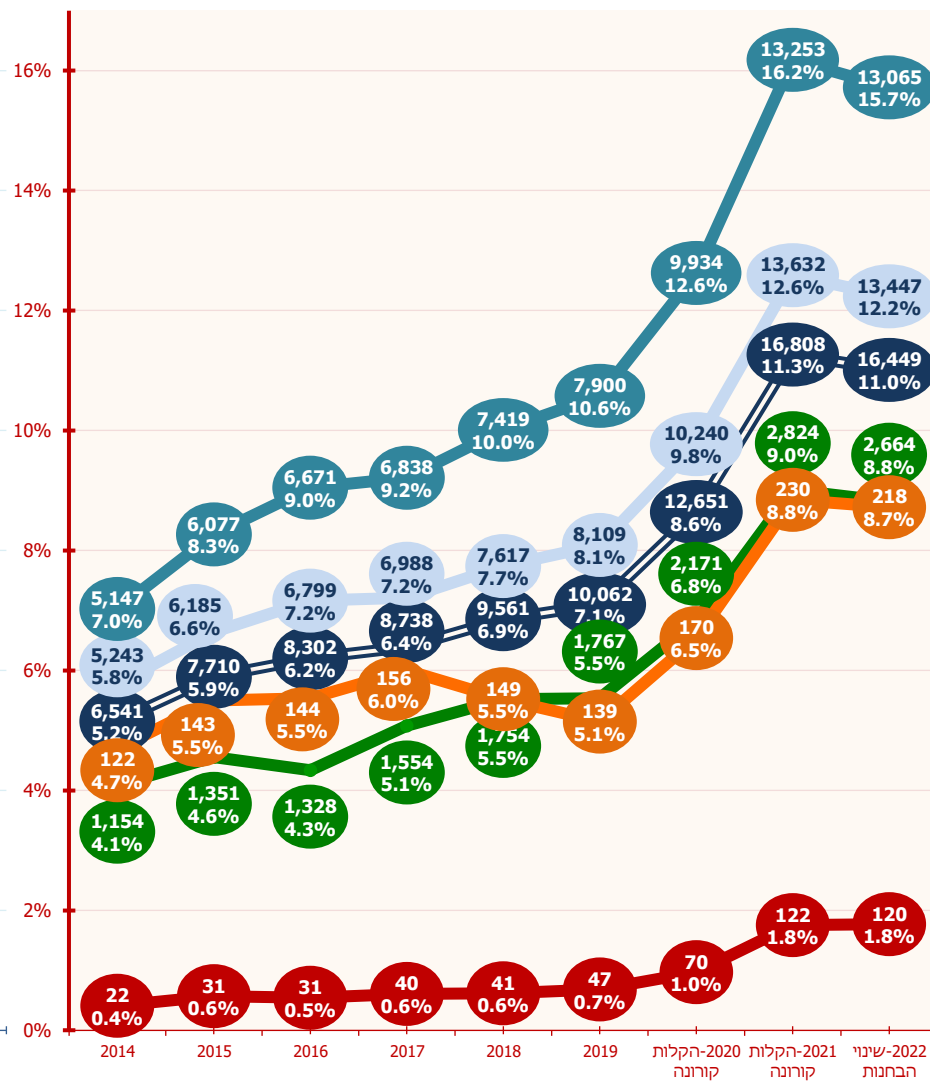


2014	2015	2016	2017	2018	2019	הקלות-2020 קורונה	הקלות-2021 קורונה	שינוי-2022 הבחנות	אוכלוסיה/שנה	חברה/מגזר
90,800	93,100	94,900	96,900	98,400	100,200		104,800	108,300	109,900	יהודי (כולל חרדי) בני 17
76,929	81,694	82,838	83,176	86,757	84,834		87,184	94,713	92,761	יהודי (כולל חרדי) תלמידי יב' במוס' מגישים
28,223	29,661	30,606	30,606	31,764	31,903		31,770	31,339	30,216	ערבי בני 17
17,463	19,515	20,473	20,563	22,031	22,206		22,206	23,756	21,991	ערבי תלמידי יב' במוס' מגישים
2,600	2,600	2,600	2,600	2,700	2,700		2,600	2,600	2,500	דרוזי בני 17
2,247	2,352	2,354	2,347	2,584	2,562		2,427	2,656	2,363	דרוזי תלמידי יב' במוס' מגישים

6. זכאים לבגרות מצטיינת מתלמידי יב' בשנים 2014-2022



7. זכאים לבגרות מצטיינת מבני ה-17 בשנים 2014-2022



ישראל יהודי יהודי ללא חרדי ערבי דרוזי בדואי דרום ישראל יהודי יהודי ללא חרדי ערבי דרוזי בדואי דרום



# פרק ב' - זכאים לבגרות 4/5 י"ל מתמטיקה

מבני ה-17 ומתלמידי יב'

ישראל, יהודים, ערבים, דרוזים ובדואים דרום

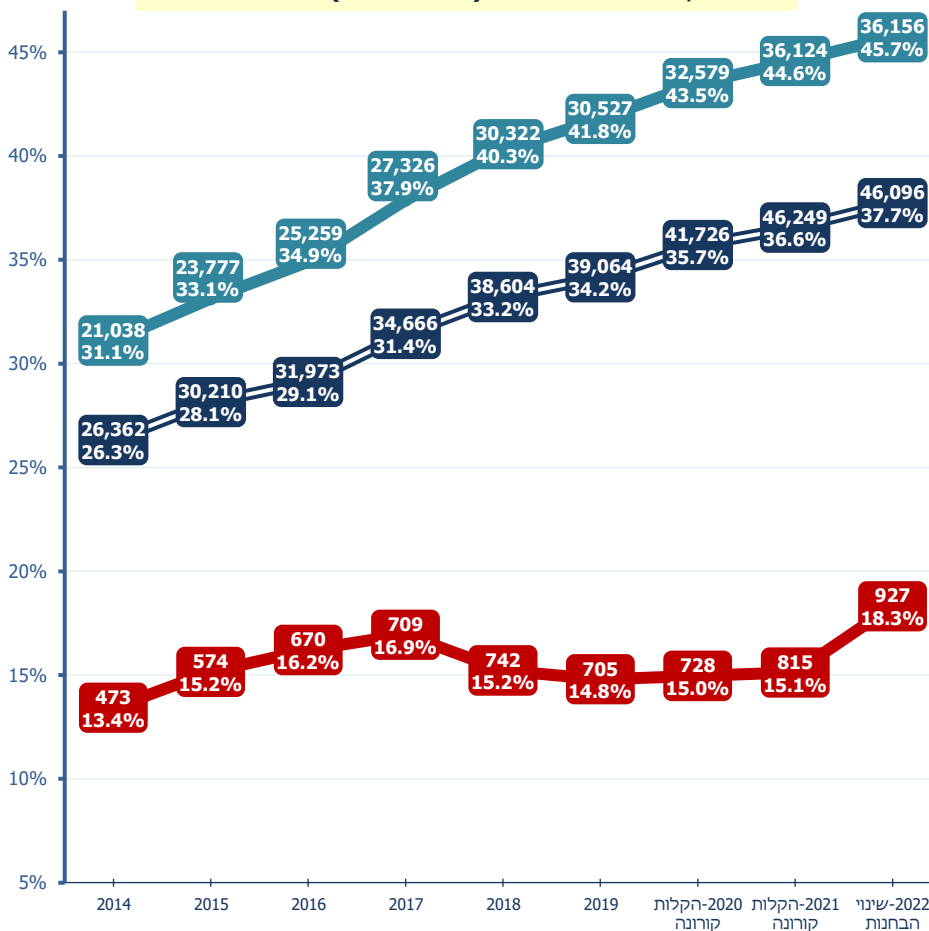
בשנים 2014-2022

עיבוד נתוני משרד החינוך והלמ"ס



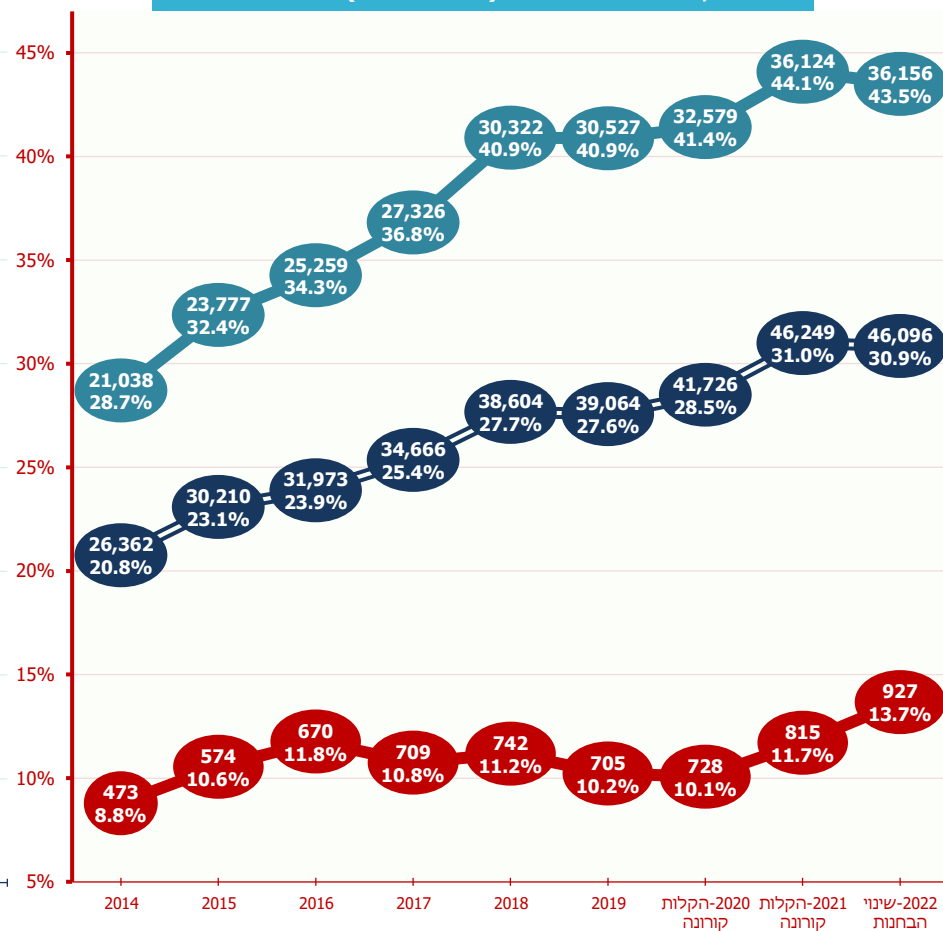
**8. זכאים לבגרות 4/5 י"ל מתמטיקה מתלמידי יב',  
בשנים 2014-2022**

בישראל, בחברה היהודית (ללא חרדים) ובדואית בדרום



**9. זכאים לבגרות 4/5 י"ל מתמטיקה מבני ה-17,  
בשנים 2022-2014**

בישראל, בחברה היהודית (ללא חרדים) ובדואית בדרום



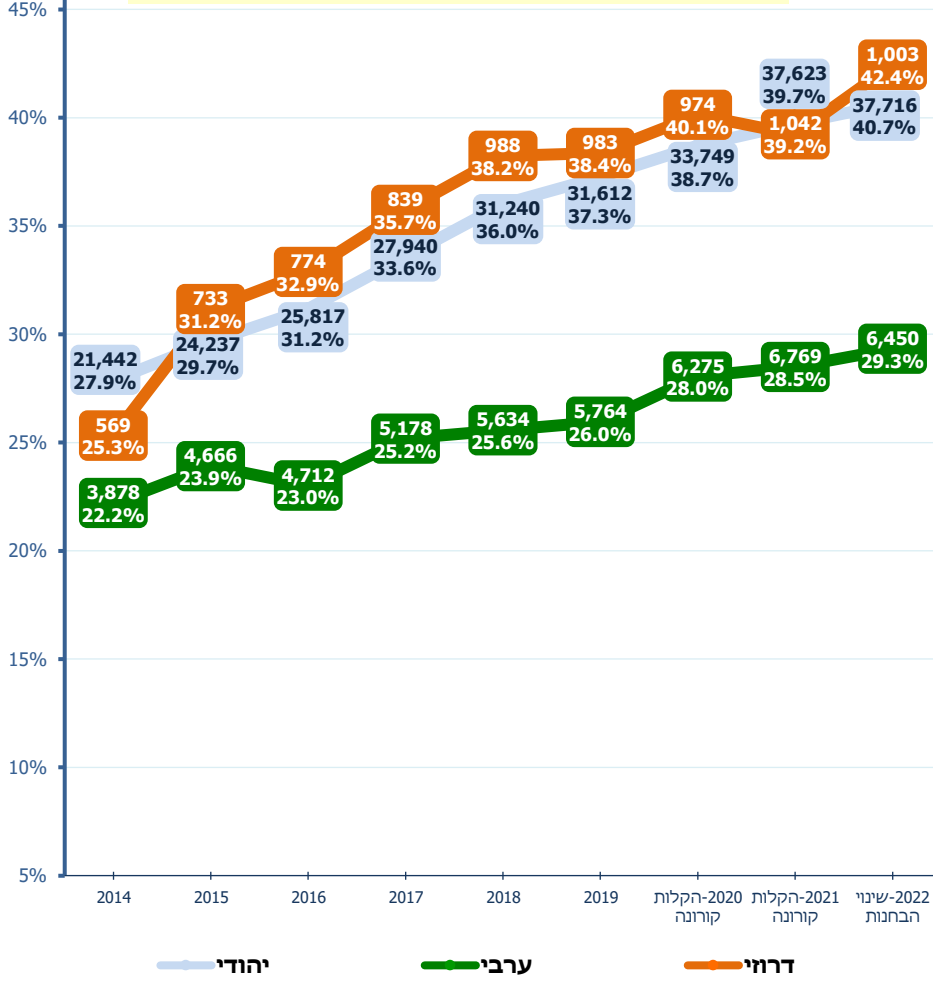
ישראל יהודי ללא חרדי בדואי דרום

ישראל יהודי ללא חרדי בדואי דרום

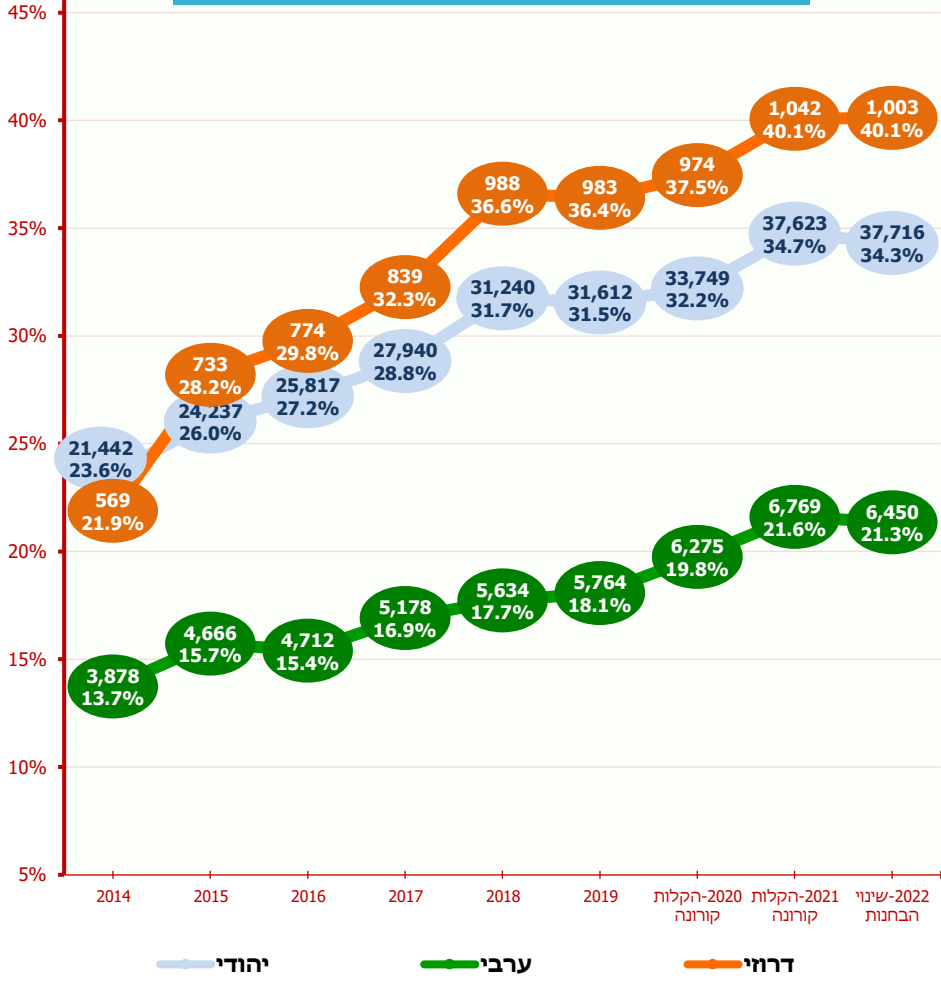
מגזר	אוכלוסיה/שנה	שינוי-2022 הבחנות	הקלות-2021 קורונה	הקלות-2020 קורונה	2019	2018	2017	2016	2015	2014
ישראל	17 בני	149,400	149,200	146,400	141,700	139,500	136,700	133,800	130,800	127,000
ישראל	תלמידי יב' במוס' מגישים	122,176	126,514	116,850	114,366	112,247	110,271	109,799	107,348	100,162
יהודי (ללא חרדי)	17 בני	83,120	81,929	78,674	74,690	74,119	74,213	73,721	73,484	73,281
יהודי (ללא חרדי)	תלמידי יב' במוס' מגישים	79,083	81,040	74,879	73,052	75,271	72,150	72,358	71,759	67,615
בדואי דרום	17 בני	6,784	6,961	7,230	6,897	6,636	6,594	5,694	5,439	5,377
בדואי דרום	תלמידי יב' במוס' מגישים	5,061	5,389	4,866	4,764	4,875	4,185	4,134	3,787	3,523

הערה- בני 17  
בדואי דרום 2022  
נתון לא סופי  
מהלמ"ס

**10. זכאים לבגרות 4/5 י"ל מתמטיקה מתלמידי יב' בשנים 2014-2022**  
בחברה היהודית (כולל חרדי), ערבית ודרוזית

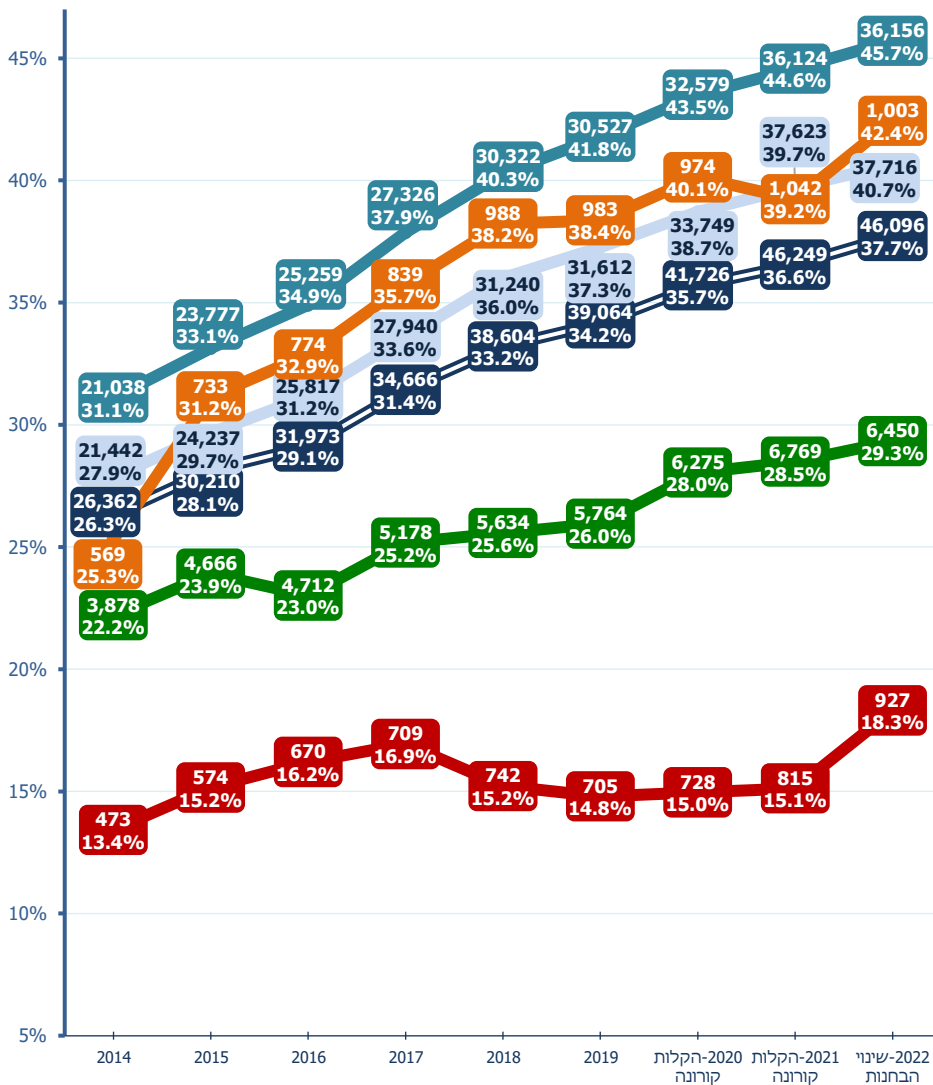


**11. זכאים לבגרות 4/5 י"ל מתמטיקה מבני ה-17 בשנים 2022-2014**  
בחברה היהודית (כולל חרדי), ערבית ודרוזית

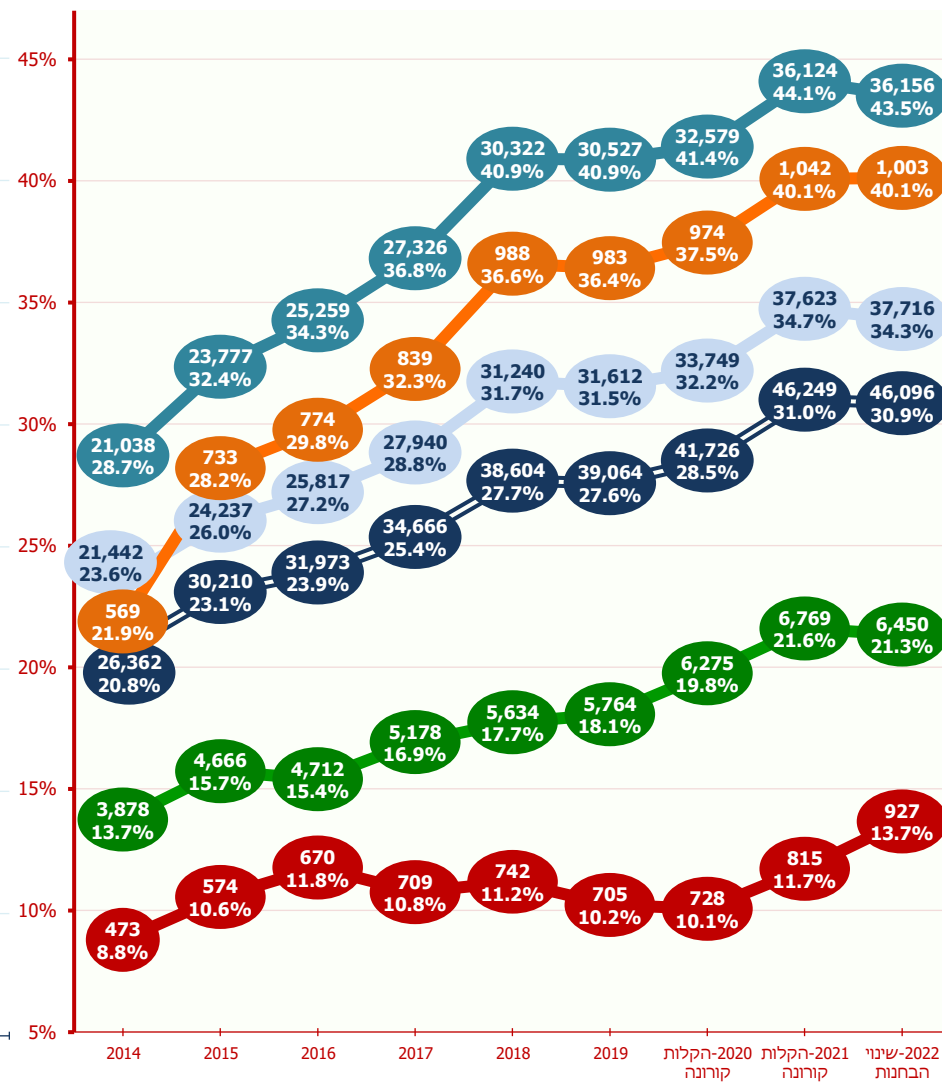


2014	2015	2016	2017	2018	2019	הקלות-2020 קורונה	הקלות-2021 קורונה	שינוי הבחנות-2022	אוכלוסיה/שנה	חברה/מגזר
90,800	93,100	94,900	96,900	98,400	100,200	104,800	108,300	109,900	17 בני	יהודי (כולל חרדי)
76,929	81,694	82,838	83,176	86,757	84,834	87,184	94,713	92,761	17 תלמידי יב' במוס' מגישים	יהודי (כולל חרדי)
28,223	29,661	30,606	30,606	31,764	31,903	31,770	31,339	30,216	17 בני	ערבי
17,463	19,515	20,473	20,563	22,031	22,206	22,373	23,756	21,991	17 תלמידי יב' במוס' מגישים	ערבי
2,600	2,600	2,600	2,600	2,700	2,700	2,600	2,600	2,500	17 בני	דרוזי
2,247	2,352	2,354	2,347	2,584	2,562	2,427	2,656	2,363	17 תלמידי יב' במוס' מגישים	דרוזי

**12. זכאים לבגרות 4/5 י"ל מתמטיקה מתלמידי יב' בשנים 2014-2022**



**13. זכאים לבגרות 4/5 י"ל מתמטיקה מבני ה-17 בשנים 2022-2014**



ישראל יהודי יהודי ללא חרדי ערבי דרוזי בדואי דרום ישראל יהודי יהודי ללא חרדי ערבי דרוזי בדואי דרום



**פרק ג' - זכאים לבגרות המאפשרת קבלה  
לאוניברסיטה (4/5 י"ל אנגלית)**

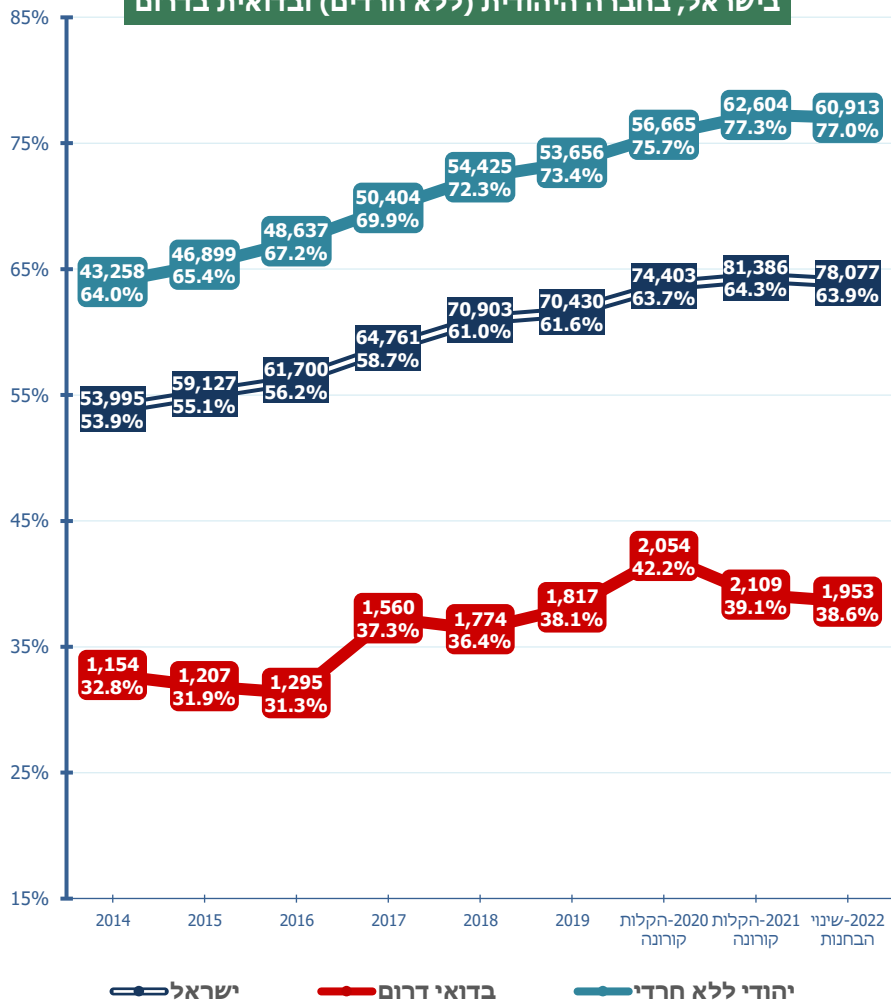
**מבני ה-17 ומתלמידי יב'**

**ישראל, יהודים, ערבים, דרוזים ובדואים דרום**

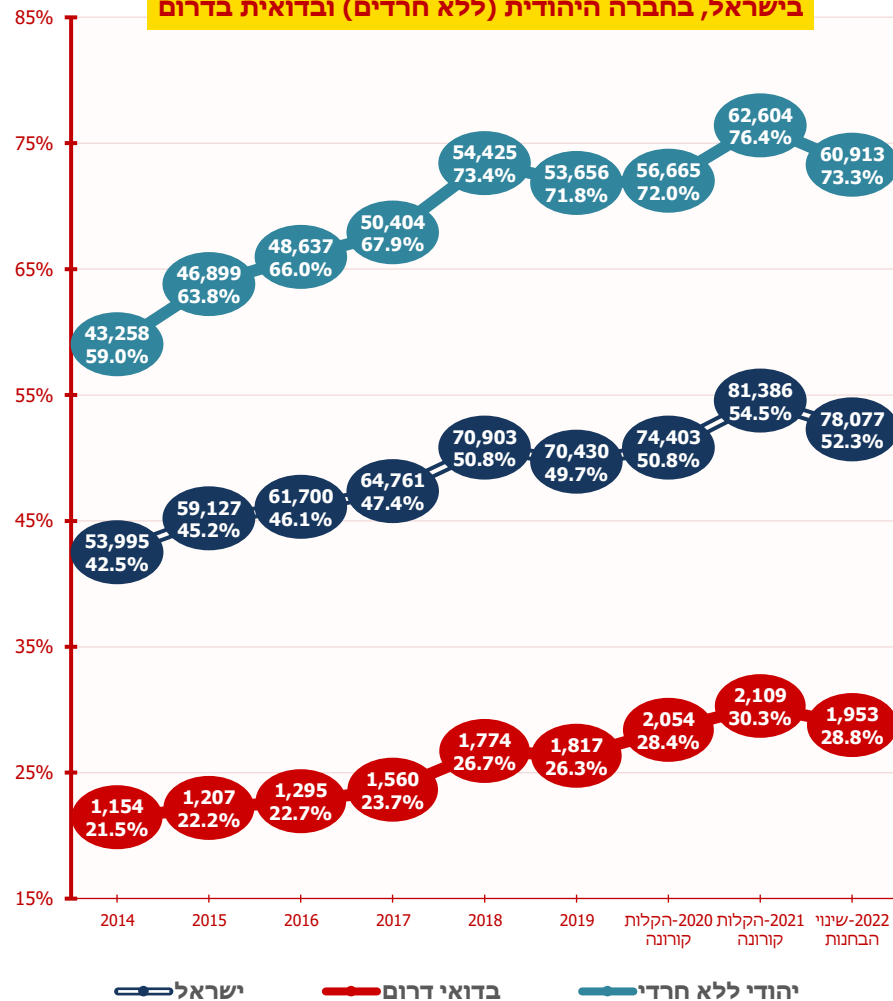
**בשנים 2014-2022**

**עיבוד נתוני משרד החינוך והלמ"ס**

**14. זכאים לבגרות המאפשרת קבלה לאוניברסיטה**  
**4/5 י"ל אנגלית) מתלמידי יב', שנים 2014-2022**  
**בישראל, בחברה היהודית (ללא חרדים) ובדואית בדרום**



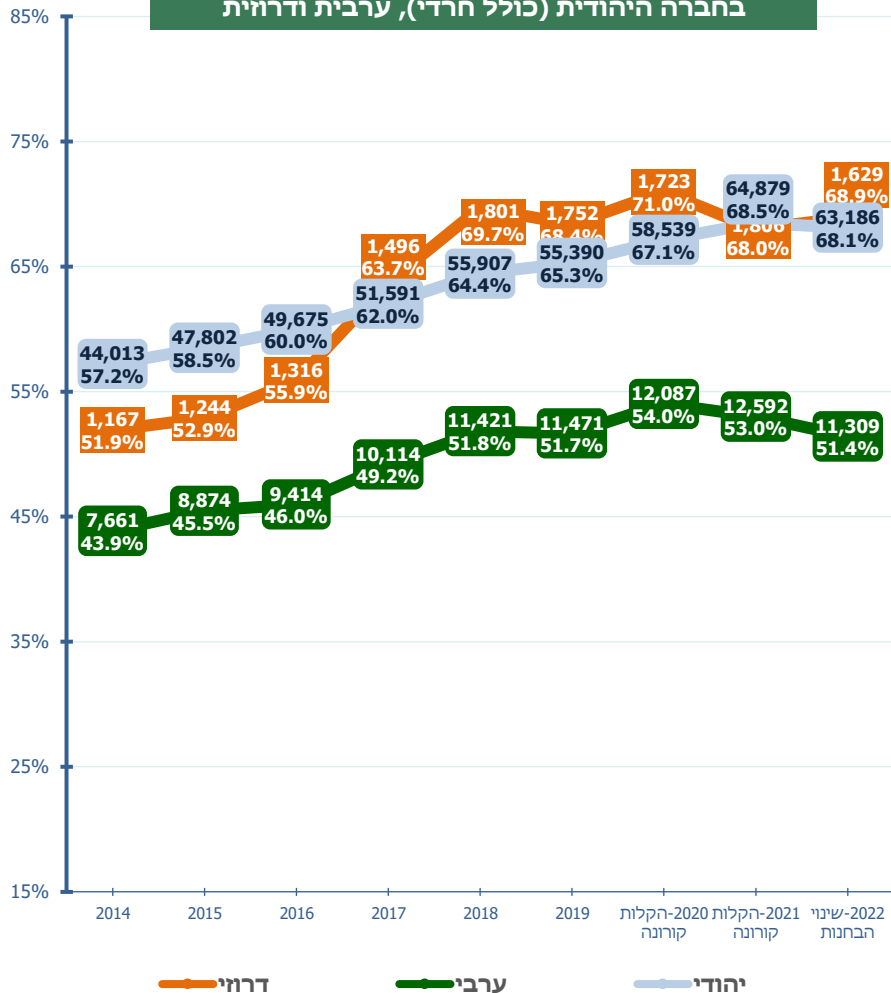
**15. זכאים לבגרות המאפשרת קבלה לאוניברסיטה**  
**4/5 י"ל אנגלית) מבני ה-17, בשנים 2014-2022**  
**בישראל, בחברה היהודית (ללא חרדים) ובדואית בדרום**



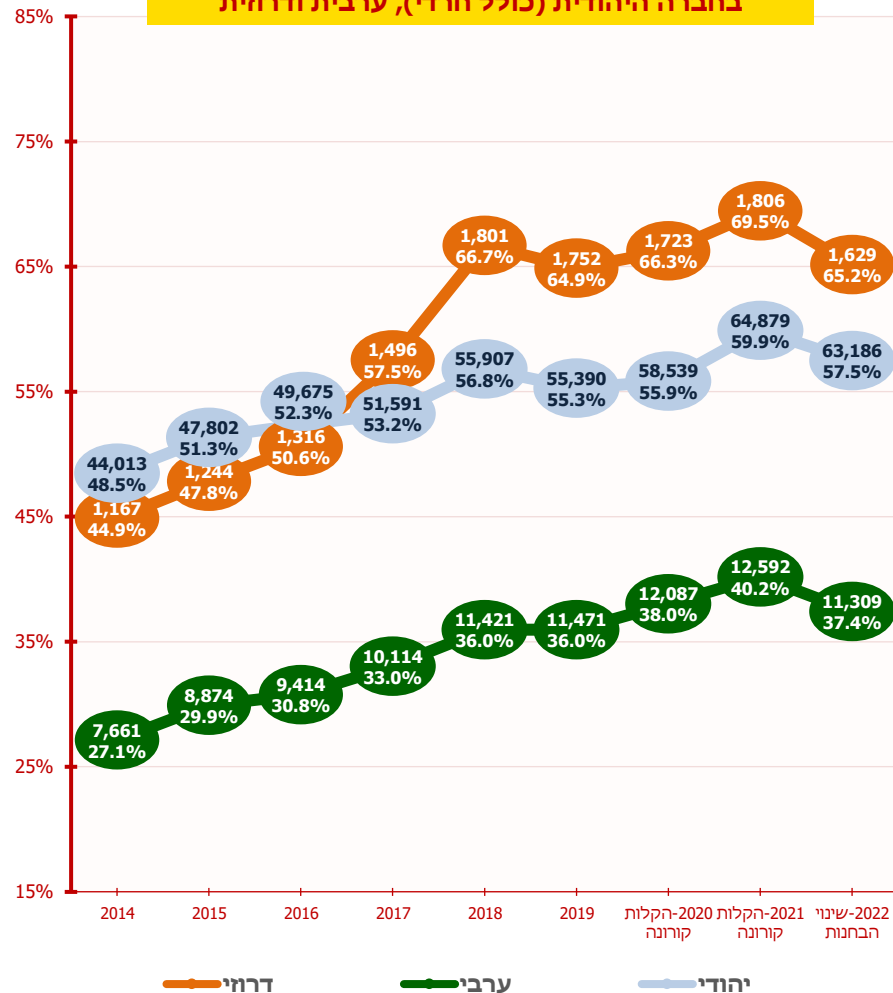
מגזר	אוכלוסיה/שנה	שינוי-2022 הבחנות	הקלות-2021 קורונה	הקלות-2020 קורונה	2019	2018	2017	2016	2015	2014
ישראל	17 בני	149,400	149,200	146,400	141,700	139,500	136,700	133,800	130,800	127,000
ישראל	תלמידי יב' במוס' מגישים	122,176	126,514	116,850	114,366	116,247	110,271	109,799	107,348	100,162
יהודי (ללא חרדי)	17 בני	83,120	81,929	78,674	74,690	74,119	74,213	73,721	73,484	73,281
יהודי (ללא חרדי)	תלמידי יב' במוס' מגישים	79,083	81,040	73,052	75,271	72,150	72,358	71,759	71,759	67,615
בדואי דרום	17 בני	6,784	6,961	7,230	6,897	6,636	6,594	5,694	5,439	5,377
בדואי דרום	תלמידי יב' במוס' מגישים	5,061	5,389	4,866	4,764	4,875	4,185	4,134	3,787	3,523

הערה- בני 17  
בדואי דרום 2022  
נתון לא סופי  
מהלמ"ס

**16. זכאים לבגרות המאפשרת קבלה לאוניברסיטה**  
**2014-2022 שנים יב', מתלמידי יב', שנים 4/5 (אנגלית)**  
**בחברה היהודית (כולל חרדי), ערבית ודרוזית**

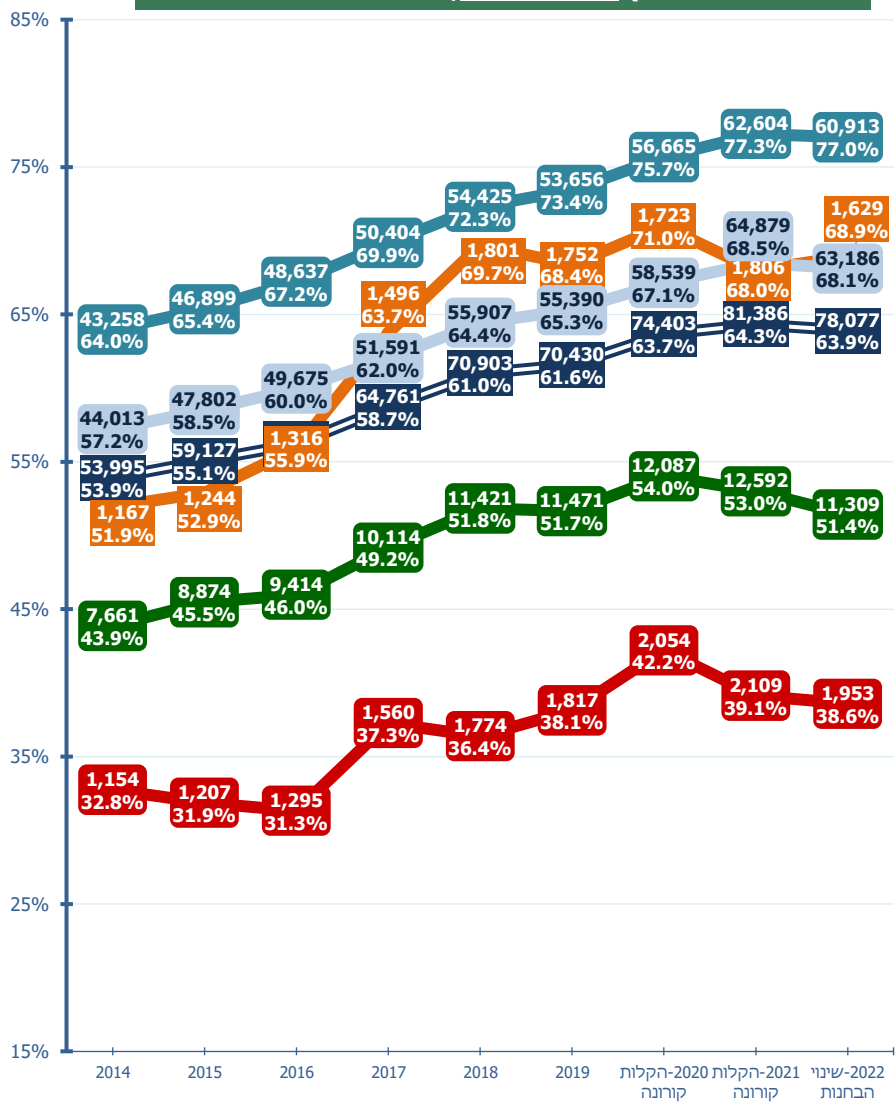


**17. זכאים לבגרות המאפשרת קבלה לאוניברסיטה**  
**2014-2022 שנים ה-17, במני יב', שנים 4/5 (אנגלית)**  
**בחברה היהודית (כולל חרדי), ערבית ודרוזית**

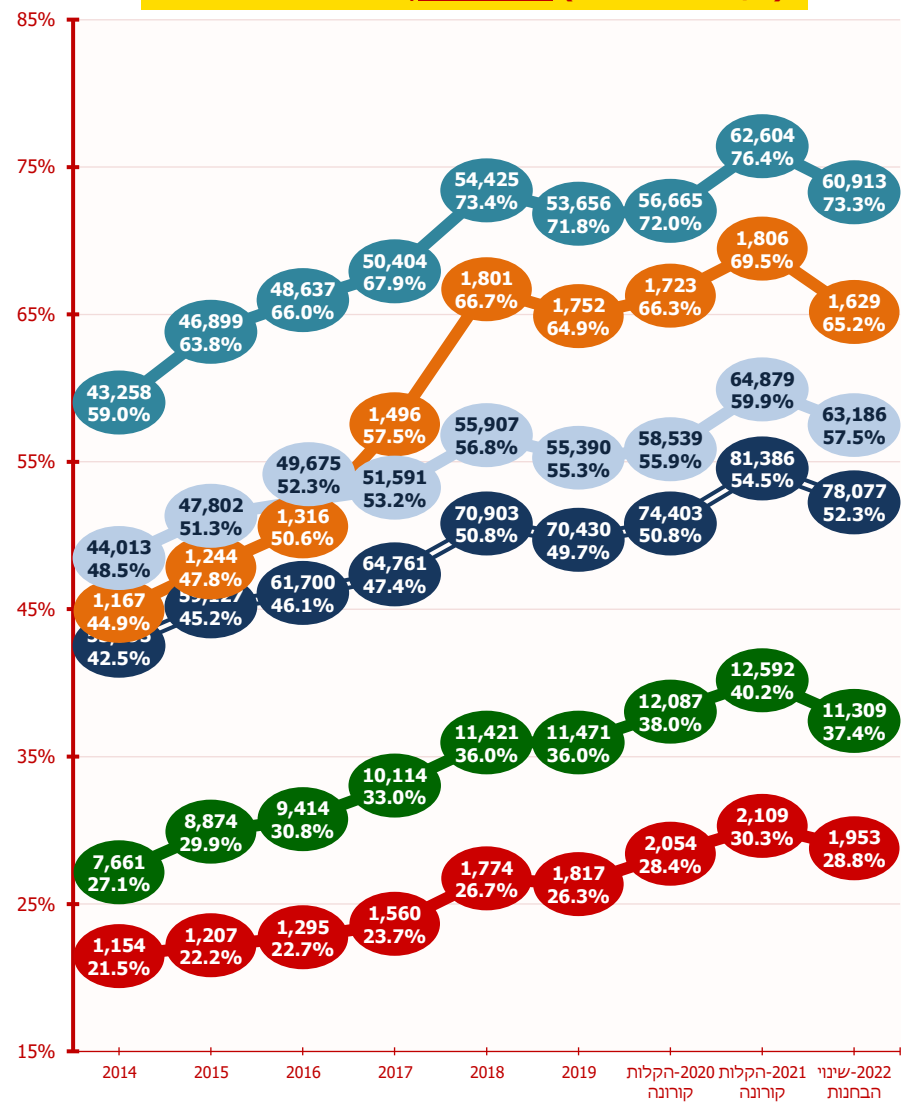


2014	2015	2016	2017	2018	2019	הקלות-2020 קורונה	הקלות-2021 קורונה	שינוי הבחנות-2022	אוכלוסיה/שנה	חברה/מגזר
90,800	93,100	94,900	96,900	98,400	100,200	104,800	108,300	109,900	17	יהודי (כולל חרדי)
76,929	81,694	82,838	83,176	86,757	84,834	87,184	94,713	92,761	17	יהודי (כולל חרדי) תלמידי יב' במוס' מגישים
28,223	29,661	30,606	30,606	31,764	31,903	31,770	31,339	30,216	17	ערבי
17,463	19,515	20,473	20,563	22,031	22,206	22,373	23,756	21,991	17	ערבי תלמידי יב' במוס' מגישים
2,600	2,600	2,600	2,600	2,700	2,700	2,600	2,600	2,500	17	דרוזי
2,247	2,352	2,354	2,347	2,584	2,562	2,427	2,656	2,363	17	דרוזי תלמידי יב' במוס' מגישים

**18. זכאים לבגרות המאפשרת קבלה לאוניברסיטה (4/5)**  
י"ל אנגלית) מתלמידי יב', שנים 2014-2022



**19. זכאים לבגרות המאפשרת קבלה לאוניברסיטה (4/5)**  
י"ל אנגלית) מבני ה-17, בשנים 2014-2022





## **פרק ד' - זכאים לבגרות**

**מבני ה-17 ומתלמידי יב'**

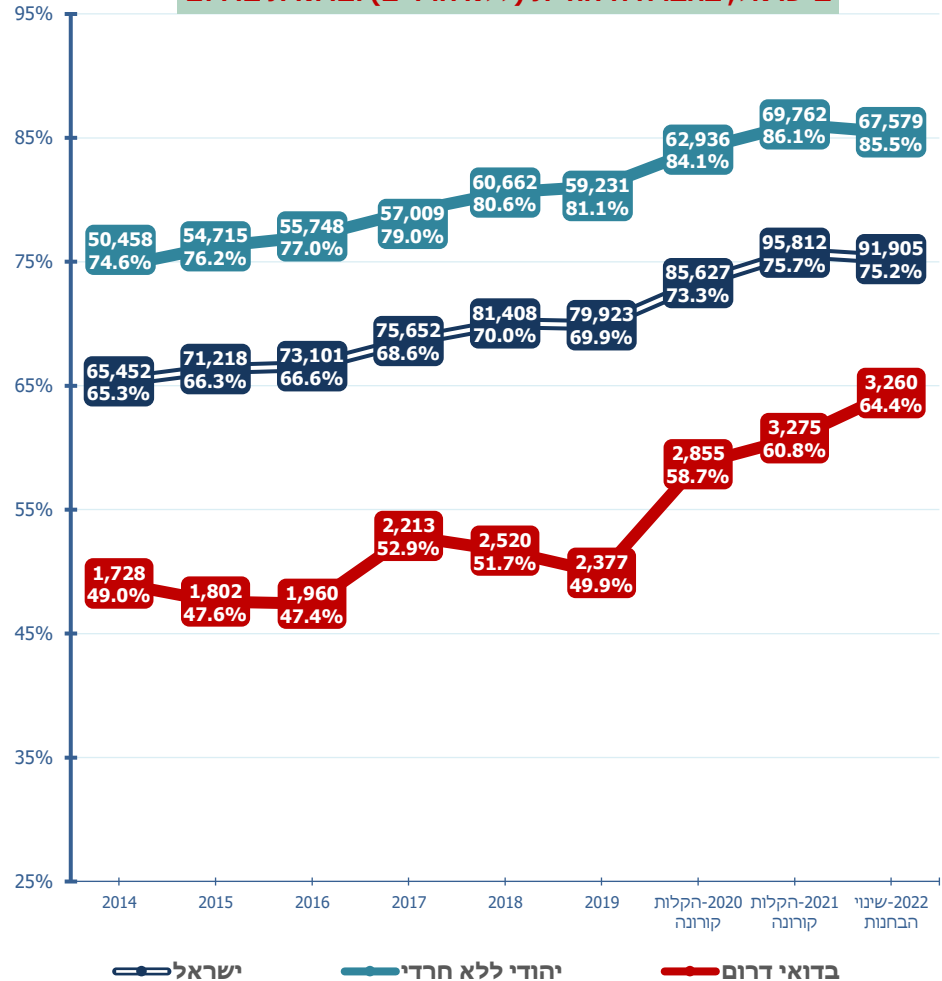
**ישראל, יהודים, ערבים, דרוזים ובדואים דרום**

**בשנים 2014-2022**

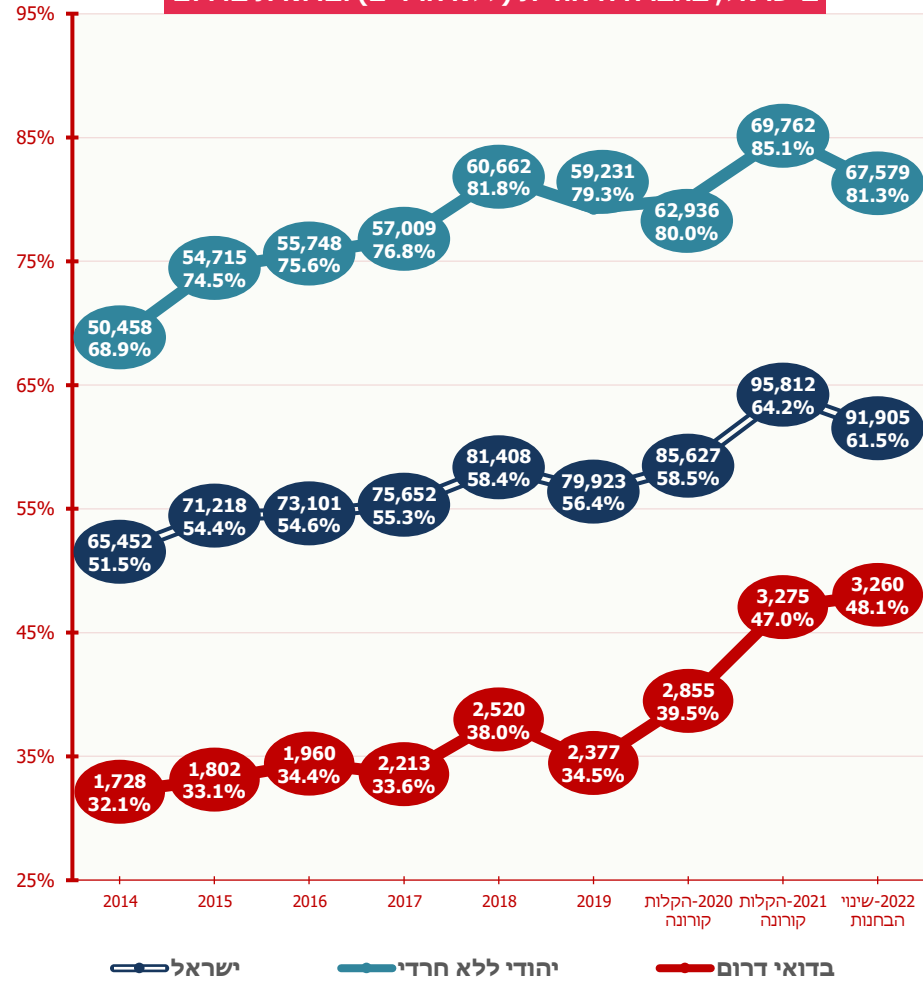
**עיבוד נתוני משרד החינוך והלמ"ס**



**20. זכאים לבגרות מתלמידי יב'**  
**בשנים 2014-2022**  
**בישראל, בחברה היהודית (ללא חרדים) ובדואית בדרום**



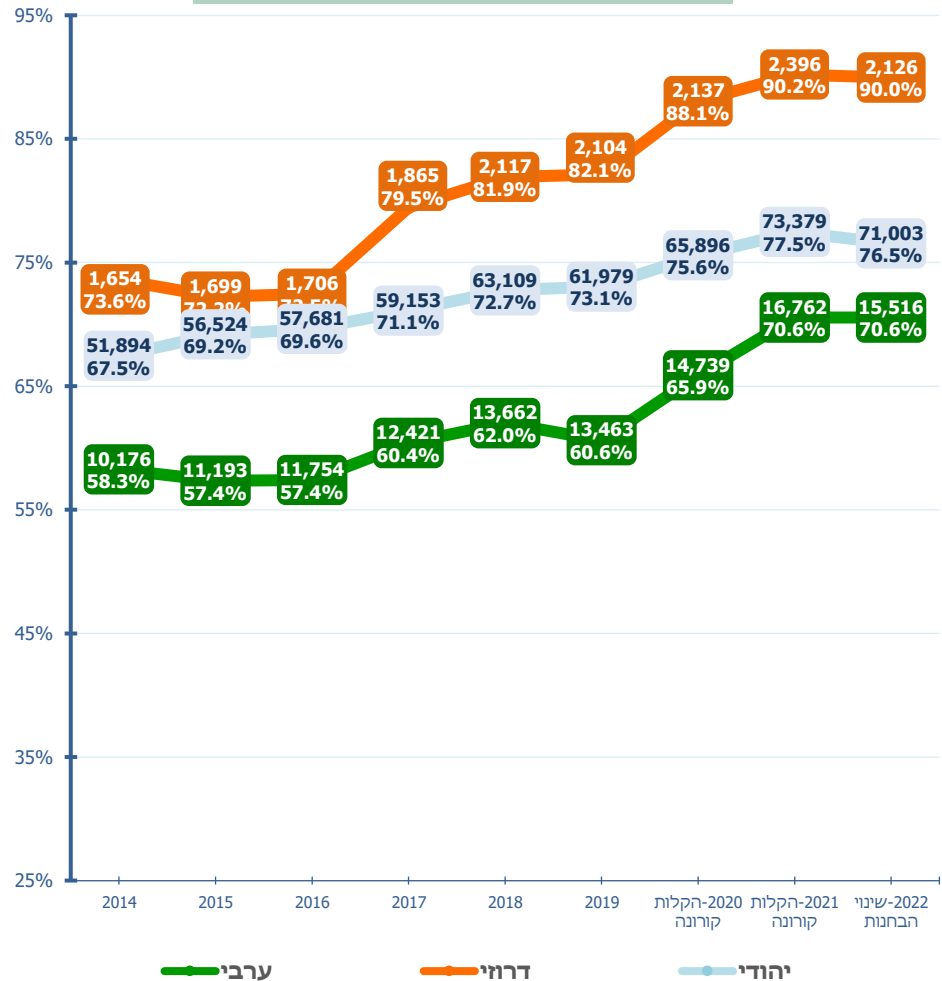
**21. זכאים לבגרות מבני ה-17**  
**בשנים 2014-2022**  
**בישראל, בחברה היהודית (ללא חרדים) ובדואית בדרום**



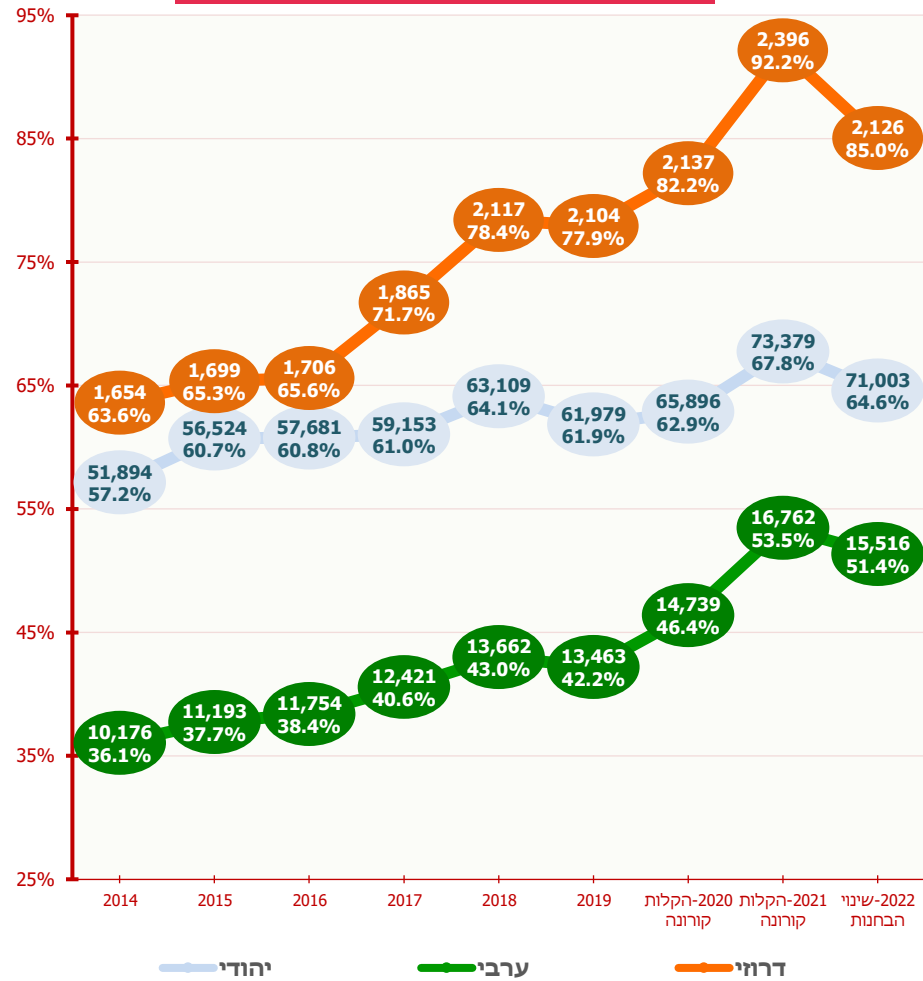
מגזר	אוכלוסיה/שנה	שינוי-2022 הבחנות	הקלות-2021 קורונה	הקלות-2020 קורונה	2019	2018	2017	2016	2015	2014
ישראל	17 בני	149,400	149,200	146,400	141,700	139,500	136,700	133,800	130,800	127,000
ישראל	תלמידי יב' במוס' מגישים	122,176	126,514	116,850	114,366	116,247	110,271	109,799	107,348	100,162
יהודי (ללא חרדי)	17 בני	83,120	81,929	78,674	74,690	74,119	74,213	73,721	73,484	73,281
יהודי (ללא חרדי)	תלמידי יב' במוס' מגישים	79,083	81,040	73,052	72,150	75,271	72,150	72,358	71,759	67,615
בדואי דרום	17 בני	6,784	6,961	7,230	6,897	6,636	6,594	5,694	5,439	5,377
בדואי דרום	תלמידי יב' במוס' מגישים	5,061	5,389	4,866	4,764	4,875	4,185	4,134	3,787	3,523

הערה- בני 17  
בדואי דרום 2022  
נתון לא סופי  
מהלמ"ס

**22. זכאים לבגרות מתלמידי יב' בשנים 2014-2022**  
בחברה היהודית (כולל חרדי), ערבית ודרוזית

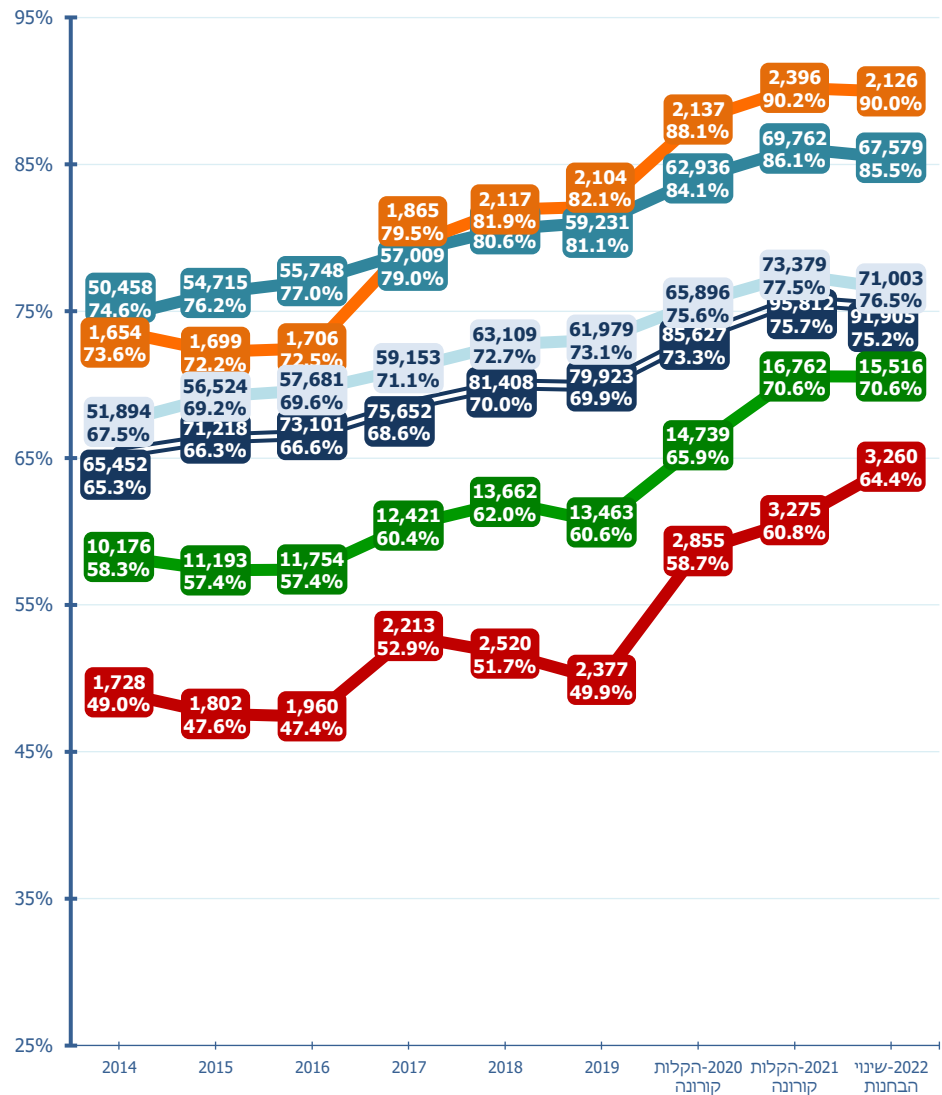


**23. זכאים לבגרות מבני ה-17 בשנים 2014-2022**  
בחברה היהודית (כולל חרדי), ערבית ודרוזית

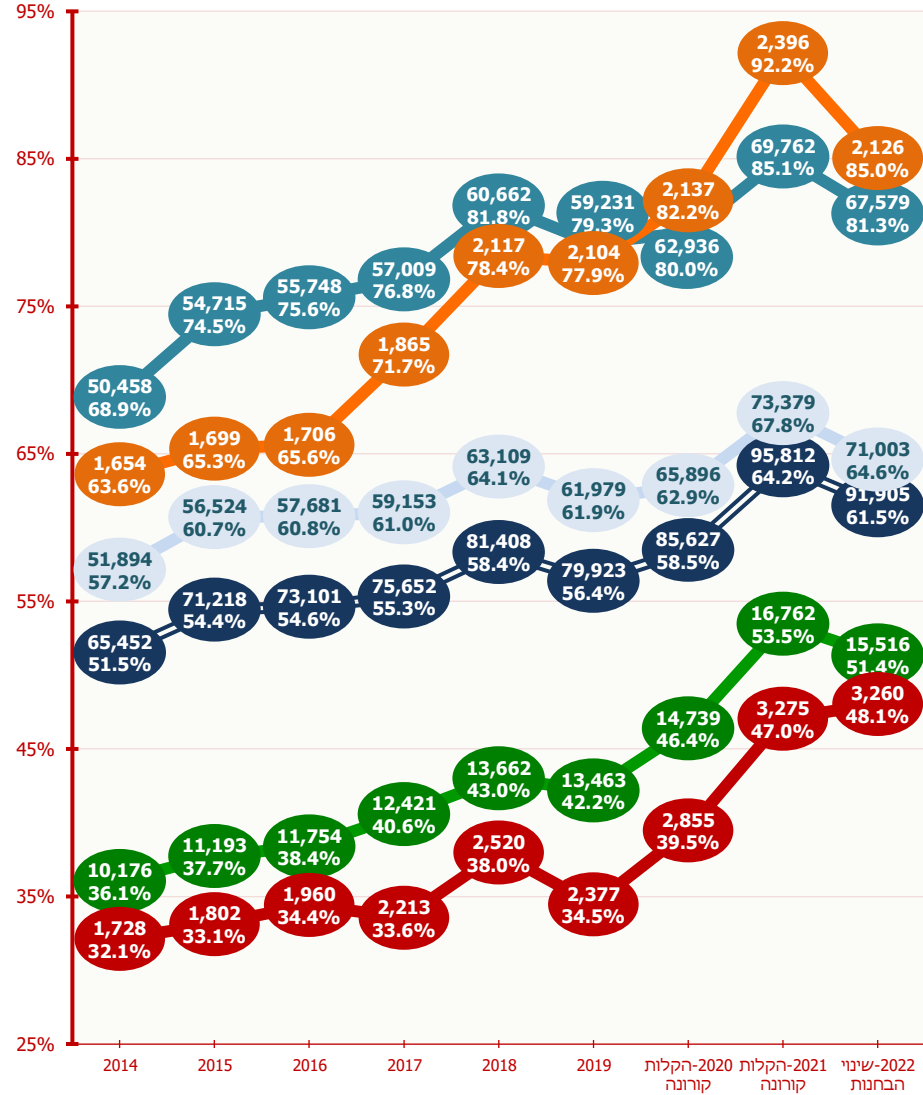


2014	2015	2016	2017	2018	2019	הקלות-2020 קורונה	הקלות-2021 קורונה	שינוי-2022 הבחנות	אוכלוסיה/שנה	חברה/מגזר
90,800	93,100	94,900	96,900	98,400	100,200		104,800	108,300	109,900	יהודי (כולל חרדי) בני 17
76,929	81,694	82,838	83,176	86,757	84,834		87,184	94,713	92,761	יהודי (כולל חרדי) תלמידי יב' במוס' מגישים
28,223	29,661	30,606	30,606	31,764	31,903		31,770	31,339	30,216	ערבי בני 17
17,463	19,515	20,473	20,563	22,031	22,206		22,373	23,756	21,991	ערבי תלמידי יב' במוס' מגישים
2,600	2,600	2,600	2,600	2,700	2,700		2,600	2,600	2,500	דרוזי בני 17
2,247	2,352	2,354	2,347	2,584	2,562		2,427	2,656	2,363	דרוזי תלמידי יב' במוס' מגישים

**24. זכאים לבגרות מתלמידי יב'**  
**בשנים 2014-2022**



**25. זכאים לבגרות מבני ה-17**  
**בשנים 2014-2022**



ישראל יהודי יהודי ללא חרדי ערבי דרוזי בדואי דרום

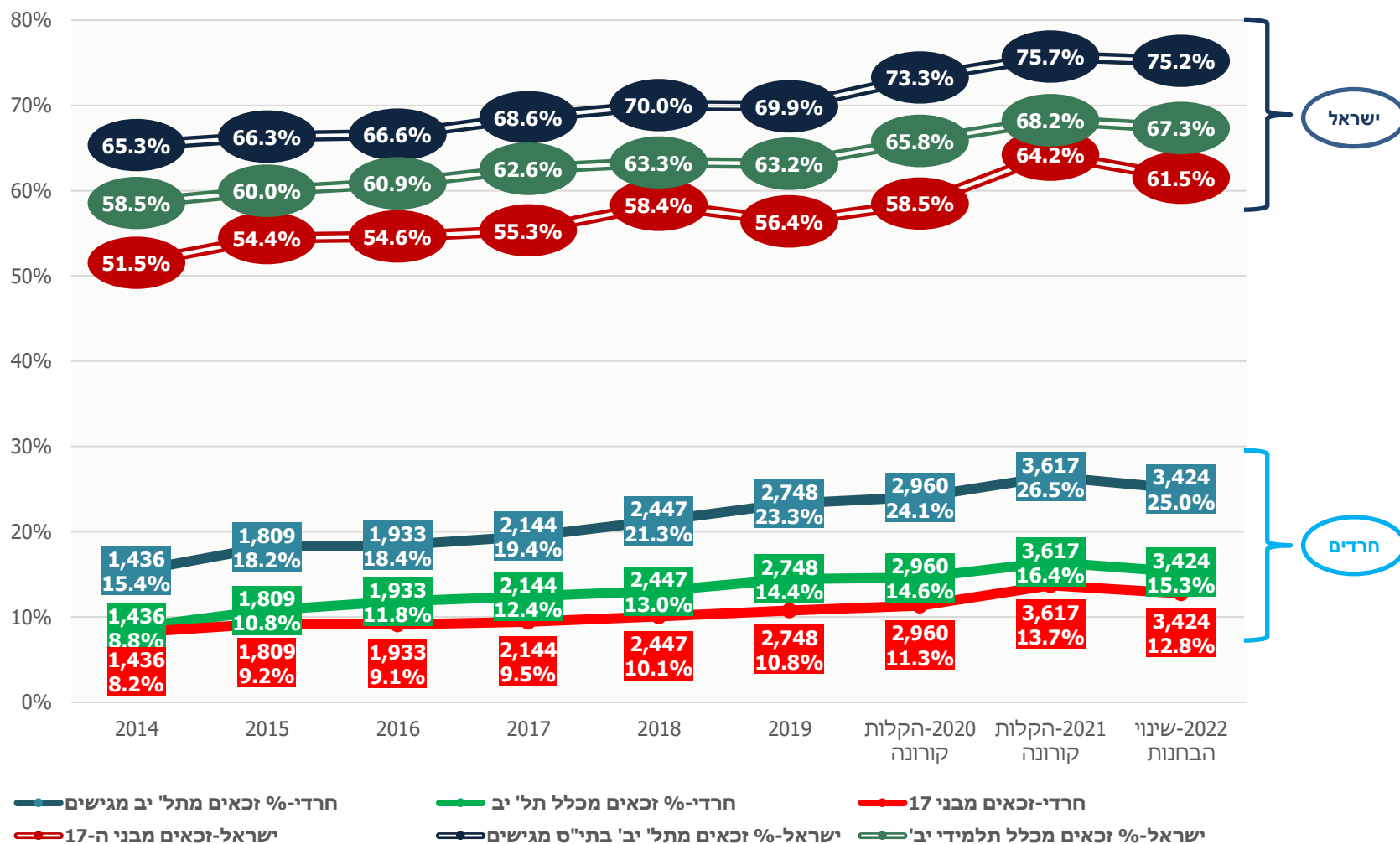
ישראל יהודי יהודי ללא חרדי ערבי דרוזי בדואי דרום



# פרק ה' - זכאים לבגרות בחברה החרדית

עיבוד נתוני משרד החינוך והלמ"ס

26. החברה החרדית וישראל- זכאים לבגרות תלמידי יב' במוסדות המגוישים, מכלל תלמידי יב' ומבני ה-17, שנים 2014-2022



2014	2015	2016	2017	2018	2019	הקלות קורונה-2020	הקלות קורונה-2021	שינוי הבחנות-2022	אוכלוסיה/שנה
9,314	9,935	10,480	11,026	11,486	11,782	12,305	13,673	13,678	חרדים תלמידי יב' במוס' מגוישים
16,322	16,768	16,332	17,238	18,763	19,030	20,256	22,009	22,414	כלל תלמידי יב'
17,519	19,616	21,179	22,687	24,281	25,510	26,126	26,371	26,780	בני 17

## אודות הנתונים:

### 1. כללי

- א.** שיעורי הזכאים לבגרות המתפרסמים על ידי משרד החינוך מידי שנה, החל מתשע"ז מציגים שיעורי זכאים ביחס לתלמידי יב' בלבד, ולא כוללים שיעורי זכאים ביחס לשכבת בני הגיל/בני ה-17. הנתונים במסמך הנוכחי כוללים את שיעור הזכאים משכבת הגיל (בני ה-17) וכן שיעורי זכאים ביחס לתלמידי יב' (בבתי ספר מגישים).
- ב.** נתוני הזכאים לבגרות המתפרסמים באתר **שקיפות בחינוך/התמונה החינוכית/בגרות** עדכניים לנקודת זמן מסוימת בה התפרסמו. באתר **שקיפות בחינוך, הדוחות המפורטים** הניתנים לשליפה כקבצי אקסל, הינם העדכניים ביותר.
- ג.** כל הנתונים והעיבודים במסמך הנוכחי מבוססים על הדוחות המפורטים שנשלפו מאתר שקיפות בחינוך בתאריך 19.3.2024.
- ד.** לפיכך יתכנו הבדלים בין הנתונים העדכניים במסמך הנוכחי לבין נתוני משרד החינוך באתר **שקיפות בחינוך/התמונה החינוכית/בגרות** וכן במסמך "התמונה החינוכית - חטיבה עליונה נתונים ארציים - תשפ"ב, משרד החינוך, תאריך פרסום, 07.09.2023 תאריך עדכון 12.09.2023.
- ה.** **כל המספרים המוחלטים** לפי אוכלוסיה: מס' בני 17, תלמידי יב' בבתי"ס מגישים, כלל תלמידי יב', זכאים לבגרות על פי איכות התעודה, מופיעים בלוח 1. בנספחים וכן בתחתית הגרפים על פי הרלוונטיות ובהתאמה לגרף.

### 2. בני 17

- א.** בני 17 בישראל, יהודים ודרוזים - הלמ"ס, **שנתון סטטיסטי לישראל**, לוח 2.3, שנים 2015-2023.
- ב.** בני 17 במגזר **הבדואי בדרום** 2014-2016, משרד החינוך **מצגת נתוני זכאות לבגרות תשע"ו (2016)**.  
 בני 17 במגזר **הבדואי בדרום** 2017, **מידע שהתקבל מהלמ"ס** במייל ליכולות בתאריך 30.7.2019.  
 בני 17 במגזר **הבדואי בדרום** 2018-2022, **מידע שהתקבל מהלמ"ס** במייל ליכולות ב- 29.3.2023.  
**הערה** - בני 17 בדואי דרום שנת 2022, נתון לא סופי שהתקבל מהלמ"ס.
- ג.** בני 17 **ערבים** - עיבוד נתונים כדלהלן:
- ד.** בני 17 בישראל, הלמ"ס, **שנתון סטטיסטי לישראל**, לוח 2.3, שנים 2015-2023:
- ה.** סה"כ בני 17 בישראל (אוכלוסיה), **מינוס** בני ה-17 יהודים (אוכלוסיה), דרוזים (דת) ובדואים דרום (כמוצג לעיל).
- ו.** בני 17 **חרדים** לשנים 2015-2022 הלמ"ס, תחזיות אוכלוסיית ישראל, **תחזית אוכלוסייה לפי קבוצת אוכלוסייה, מין וגיל - חלופה בינונית**, 18 פברואר 2019.  
 בני 17 חרדים בשנת 2014, משרד החינוך **מצגת נתוני זכאות לבגרות תשע"ו (2016)**.

### 3. מספר תלמידי יב' במוסדות המגישים

- משרד החינוך, מינהל כלכלה ותקציבים, שקיפות בחינוך, **דוח תמונה חינוכית מוסדי**, 2014-2022, הנתונים בקטגוריה תלמידי יב' - מצבת/במוסדות המגישים

מחוז	יהודים	ערבים	דרוזים	תלמידי יב' במצבת	סכום כולל
מחוז יהודים לחינוך 2	76,929	16,414	2,247	4,572	100,162
סוג מוסד 12	81,694	18,318	2,352	4,984	107,348
סוג פיקוח	82,838	19,304	2,354	5,303	109,799
סוג חינוך מוסד 11	83,176	19,345	2,347	5,403	110,271
הלמ"ס	86,757	20,782	2,584	6,124	116,247
מוסד מגיש לבגרות 32	84,834	20,842	2,582	6,128	114,366
מבנה מוסד 9	87,184	20,941	2,427	6,298	116,850
הלמ"ס	94,713	22,310	2,656	6,835	126,514
	92,761	20,602	2,363	6,450	122,176
<b>סכום של 19 מספר תלמידים יב' במצבת תוליות שורה</b>	<b>770,886</b>	<b>178,858</b>	<b>21,892</b>	<b>52,097</b>	<b>1,023,733</b>

## אודות הנתונים - המשך:

### 4. כלל תלמידי יב'

- משרד החינוך, מינהל כלכלה ותקציבים, **שקיפות בחינוך**, דוח תמונה חינוכית **מוסדי**, 2014-2022, הנתונים בקטגוריה תלמידי יב'-מצבת/סוג מוסד- הכל.

מחוז	ניהול לחינוך	(הכל)	סוג פיקוח	(הכל)	סוג פיקוח	(הכל)	סוג פיקוח	(הכל)	סוג פיקוח
2. מחוז ניהול לחינוך	12. סוג מוסד	(הכל)	11. סוג חינוך מוסד	(הכל)	32. מוסד מגיש לבגרות	(הכל)	9. מבנה מוסד	(הכל)	
<b>סכום של 19 מספר תלמידים י"ב מצבת תנויות שורה</b>									
סכום כולל	0	0	0	0	0	0	0	0	0
111,789	0	20,323	84,517	2,291	4,658				
118,732	0	22,190	89,065	2,392	5,085				
120,101	0	22,949	89,343	2,397	5,412				
120,933	0	23,015	90,022	2,394	5,502				
128,597	0	24,857	94,858	2,635	6,247				
126,527	0	24,679	92,951	2,623	6,274				
130,054	0	25,035	96,101	2,471	6,447				
140,386	0	26,613	104,050	2,707	7,016				
136,472	0	24,947	102,468	2,403	6,654				
53,295	53,295								
1,186,886	53,295	0	214,608	843,375	22,313	53,295	0		

### 5. מספר הזכאים לתעודת בגרות

בגיליון האקסל **דוח תמונה חינוכית מוסדי בגרות**, ישנה קטגוריה ובה **אחוז** הזכאים מתלמידי יב' בכל בי"ס, אין בנמצא מספר זכאים לבגרות.

**מספר הזכאים לבגרות** הינו עיבוד נתונים: מספר תלמידי יב' בכל בית ספר כפול אחוז הזכאים בכל בית ספר. כנ"ל לגבי מספר זכאים לבגרות מצטיינת וכו'

מחוז	ניהול לחינוך	(הכל)	סוג פיקוח	(הכל)
2. מחוז ניהול לחינוך	10. מספר זכאים לבגרות	תנויות עמדה	תנויות שורה	בדואי
סכום כולל	0	0	0	0
65,452	9,652	51,894	1,654	2,252
71,218	10,542	56,524	1,699	2,453
73,101	11,086	57,681	1,706	2,628
75,652	11,709	59,153	1,865	2,925
81,408	12,926	63,109	2,117	3,256
79,923	12,628	61,979	2,104	3,212
85,627	13,814	65,896	2,137	3,780
95,812	15,749	73,379	2,396	4,288
91,905	14,559	71,003	2,126	4,217
720,098	112,665	560,618	17,804	29,011

6. במסמך הנוכחי, **שיעור הזכאים לבגרות מתלמידי יב'**, מתיחס לזכאים מתלמידי יב' בבתי הספר המגישים. אלא אם צוין אחרת.

### 7. תעודת בגרות בהצטיינות

**עד שנה"ל תשע"ו** (כולל) הוגדרה תעודת בגרות מצטיינת כאחת משתי אפשרויות:

כזו המכילה 30 יח"ל, בתוכן 5 יח"ל באנגלית ולפחות 4 יח"ל במתמטיקה ובעלת ממוצע משוקלל [של כל ציוני התעודה] של לפחות 90, או כזו המכילה לפחות 25 יח"ל, בתוכן 5 יח"ל באנגלית ובמתמטיקה, ובעלת ממוצע משוקלל [של כל ציוני התעודה] של לפחות 95.

**החל משנה"ל תשע"ז** תעודת בגרות מצטיינת מוגדרת באופן הבא: תעודת בגרות ברמת 5 יח"ל באנגלית ולפחות 4 יח"ל במתמטיקה, אשר ממוצע הציונים בה הוא לפחות 90 והיא כוללת הצלחה מרובה בתכנית להתפתחות אישית ולמעורבות חברתית-קהילתית.

## אודות הנתונים - המשך:

### 8. הקלות בהבחנות בבחינות בגרות בשנות הקורונה

על פי הוראות הקבע של משרד החינוך, על תלמידי תיכון להיבחן בבחינת בגרות בשבעה מקצועות חובה ובמקצוע מוגבר אחד לפחות. הבחינות מתקיימות במועד קיץ או חורף. המקצועות ששלמדים ושנבחנים בהם בבחינות חיצוניות מתחלקים לפרקי חובה, שעליהם יש בחינת בגרות חיצונית, ולפרקי בחירה, המוערכים על ידי מורי בית הספר. ככלל, זהו הרכב הציון הסופי:

**70% לחלק החובה – 70% ממנו לפי ציון הבחינה החיצונית, ו-30% ציון בית-ספרי "ציון מגן", 30% לחלק הבחירה, באמצעות הערכה בית-ספרית.**

טבלה 1: תלמידים שנבחנו בבחינה חיצונית וקיבלו ציון על פי דיווח על ציון פנימי, מועד קיץ תש"ף

מקצוע	תלמידים שנבחנו בבחינה חיצונית	תלמידים עם דיווח על ציון פנימי	סך התלמידים שנבחנו בבחינה חיצונית	שיעור התלמידים שנבחנו בבחינה חיצונית
אנגלית	173,106	--	173,106	100%
מתמטיקה	169,726	--	169,726	100%
שפת אם	86,697	--	86,697	100%
תנ"ך	51,627	27,025	78,652	66%
היסטוריה	26,969	44,486	71,455	38%
אזרחות	29,855	40,000	69,855	43%
ספרות	25,468	15,631	41,099	62%
ביולוגיה	19,047	21,125	40,172	47%
פיזיקה	28,657	4,821	33,478	86%
כימיה	10,679	4,235	14,914	72%
מדעי המחשב	7,581	4,630	12,211	62%

**דוגמה לפירוט ההקלות במועד קיץ תש"ף 2020 התקיימו בחינות הבגרות במתווה מיוחד המותאם לתקופת הקורונה (מתוך אתר וייסבלאי, 2020)**

א-מספר הבחינות הופחת ל-4-5 מקצועות.

בחינה בכל אחד ממקצועות החובה: מתמטיקה, אנגלית ושפת אם; בחינה במקצוע אחד מתוך אשכול הומניסטיקה: ספרות, תנ"ך, היסטוריה או אזרחות; בחינה במקצוע אחד מתוך אשכול מדעים:

כימיה, פיזיקה, ביולוגיה או מדעי המחשב, עבור תלמידים שהיו אמורים להיבחן באחד או יותר ממקצועות אלה. בחירת המקצוע מתוך כל אחד מהאשכולות נעשתה על ידי בית הספר. תלמיד שהעדיף לגשת לבחינה חיצונית במקום לקבל ציון פנימי מבית הספר היה רשאי לעשות זאת, ונדרש במקרה זה להיבחן בשתי בחינות חיצוניות באשכול.

במקצועות שלא נבחרו על ידי בית הספר ניתן לתלמידים ציון שנתי על ידי בית הספר. כמו כן ניתן לתלמידים ציון שנתי במקצועות שבהם הם היו אמורים להיבחן בבחינה ברמה מוגברת, מלבד במקצועות המדעים, שבהם הם יכלו לגשת לבחינה מוגברת אחת באשכול במועד הבחינה במקצוע זה

ב- במסגרת הנחיות משרד החינוך פורסם מיקוד

### 9. שינויים בהבחנות בבחינות בגרות בישראל, החל מ-2014

מקצוע/רפורמה	למידה משמעותית (2014)	קורונה (2020, 2021)	הבחנות עפ"י מתווה 2021/2020	הערות
1. מתמטיקה	70:30	70:30	70:30	שאלון ראשון – פנימי
2. אנגלית	70:30	70:30	70:30	שאלון ראשון – פנימי
3. לשון	70:30	70:30	70:30	
4. היסטוריה	70:30	70:30	70:30	
5. תנ"ך	70:30	70:30	70:30	
6. ספרות	70:30	70:30	70:30	
7. אזרחות	80:20	70:30	70:30	
8. הגברה	70:30	70:30	70:30	
רכיבי הבחנות				
1. הבחנות בקיץ י' וב-5 מועדים עד יב'	בוטל לראשונה	לא	לא	-



## מקורות

- אתי וייסבלאי, **בחינות הבגרות בתקופת הקורונה – תמונת מצב**, כנסת ישראל, 26 באוקטובר 2020  
הלמ"ס, **שנתון סטטיסטי לישראל**, לוח 2.3, שנים 2015-2023.  
הלמ"ס – מיילים ליכולות ב- 30.7.2019 וב- 29.3.2023.  
הלמ"ס, תחזיות אוכלוסיית בישראל, **תחזית אוכלוסייה לפי קבוצת אוכלוסייה, מין וגיל - חלופה בינונית**, 18 פברואר 2019  
משרד החינוך, **מצגת נתוני זכאות לבגרות תשע"ו (2016)**.  
משרד החינוך, **אתר שקיפות בחינוך/התמונה החינוכית/דוחות מפורטים**, דוח תמונה חינוכית מוסדי, 2014-2022, תאריך שליפה 19.3.2024  
משרד החינוך, **אתר שקיפות בחינוך/התמונה החינוכית/דוחות מפורטים**, דוח תמונה חינוכית מוסדי בגרות, 2014-2022, תאריך שליפה 19.3.2024  
משרד החינוך, **חוזר מנכ"ל תשע"ט**, סעיף 3.2.11. 5 ספטמבר 2019

## לוח 1. ישראל ומגזרים בישראל, זכאים לבגרות מתלמידי יב' בבתיה"ס המגשימים ומבני ה-17, עפ"י איכות התעודה בשנים 2014-2022 – מספרים מוחלטים

2014	2015	2016	2017	2018	2019	2020-2022 הקלות קורונה	2021-2022 הקלות קורונה	2022-שינוי הבחנות	אוכלוסיה/שנה	מגזר ישראל	
127,000	130,800	133,800	136,700	139,500	141,700	146,400	149,200	149,400	בני 17	ישראל	
100,162	107,348	109,799	110,271	116,247	114,366	116,850	126,514	122,176	תלמידי יב' במוס' מגישים		
111,789	118,732	120,101	120,933	128,597	126,527	130,054	140,386	136,472	כלל תלמידי יב'		
65,452	71,218	73,101	75,652	81,408	79,923	85,627	95,812	91,905	זכאים		
53,995	59,127	61,700	64,761	70,903	70,430	74,403	81,386	78,077	זכאים 5/4 אנגלית		
26,362	30,210	31,973	34,666	38,604	39,064	41,726	46,249	46,096	זכאים 5/4 מתמטיקה		
6,541	7,710	8,302	8,738	9,561	10,062	12,651	16,808	16,449	זכאים לבגרות מצטיינת		
90,800	93,100	94,900	96,900	98,400	100,200	104,800	108,300	109,900	בני 17		יהודי
76,929	81,694	82,838	83,176	86,757	84,834	87,184	94,713	92,761	תלמידי יב' במוס' מגישים		
84,517	89,065	89,343	90,022	94,858	92,951	96,101	104,050	102,468	כלל תלמידי יב'		
51,894	56,524	57,681	59,153	63,109	61,979	65,896	73,379	71,003	זכאים		
44,013	47,802	49,675	51,591	55,907	55,390	58,539	64,879	63,186	זכאים 5/4 אנגלית		
21,442	24,237	25,817	27,940	31,240	31,612	33,749	37,623	37,716	זכאים 5/4 מתמטיקה		
5,243	6,185	6,799	6,988	7,617	8,109	10,240	13,632	13,447	זכאים לבגרות מצטיינת		
28,223	29,661	30,606	30,606	31,764	31,903	31,770	31,339	30,216	בני 17	ערבי	
17,463	19,515	20,473	20,563	22,031	22,206	22,373	23,756	21,991	תלמידי יב' במוס' מגישים		
21,383	23,393	24,123	24,239	26,106	26,043	26,472	28,065	26,343	כלל תלמידי יב'		
10,176	11,193	11,754	12,421	13,662	13,463	14,739	16,762	15,516	זכאים		
7,661	8,874	9,414	10,114	11,421	11,471	12,087	12,592	11,309	זכאים 5/4 אנגלית		
3,878	4,666	4,712	5,178	5,634	5,764	6,275	6,769	6,450	זכאים 5/4 מתמטיקה		
1,154	1,351	1,328	1,554	1,754	1,767	2,171	2,824	2,664	זכאים לבגרות מצטיינת		
2,600	2,600	2,600	2,600	2,700	2,700	2,600	2,600	2,500	בני 17		דרוזי
2,247	2,352	2,354	2,347	2,584	2,562	2,427	2,656	2,363	תלמידי יב' במוס' מגישים		
2,291	2,392	2,397	2,394	2,635	2,623	2,471	2,707	2,403	כלל תלמידי יב'		
1,654	1,699	1,706	1,865	2,117	2,104	2,137	2,396	2,126	זכאים		
1,167	1,244	1,316	1,496	1,801	1,752	1,723	1,806	1,629	זכאים 5/4 אנגלית		
569	733	774	839	988	983	974	1,042	1,003	זכאים 5/4 מתמטיקה		
122	143	144	156	149	139	170	230	218	זכאים לבגרות מצטיינת		
5,377	5,439	5,694	6,594	6,636	6,897	7,230	6,961	6,784	בני 17	בדואי דרום	
3,523	3,787	4,134	4,185	4,875	4,764	4,866	5,389	5,061	תלמידי יב' במוס' מגישים		
3,598	3,882	4,238	4,278	4,998	4,910	5,010	5,564	5,258	כלל תלמידי יב'		
1,728	1,802	1,960	2,213	2,520	2,377	2,855	3,275	3,260	זכאים		
1,154	1,207	1,295	1,560	1,774	1,817	2,054	2,109	1,953	זכאים 5/4 אנגלית		
473	574	670	709	742	705	728	815	927	זכאים 5/4 מתמטיקה		
22	31	31	40	41	47	70	122	120	זכאים לבגרות מצטיינת		
73,281	73,484	73,721	74,213	74,119	74,690	78,674	81,929	83,120	בני 17		יהודי ללא חרדי
67,615	71,759	72,358	72,150	75,271	73,052	74,879	81,040	79,083	תלמידי יב' במוס' מגישים		
84,517	89,065	89,343	90,022	94,858	92,951	96,101	104,050	102,468	כלל תלמידי יב'		
50,458	54,715	55,748	57,009	60,662	59,231	62,936	69,762	67,579	זכאים		
43,258	46,899	48,637	50,404	54,425	53,656	56,665	62,604	60,913	זכאים 5/4 אנגלית		
21,038	23,777	25,259	27,326	30,322	30,527	32,579	36,124	36,156	זכאים 5/4 מתמטיקה		
5,147	6,077	6,671	6,838	7,419	7,900	9,934	13,253	13,065	זכאים לבגרות מצטיינת		
17,519	19,616	21,179	22,687	24,281	25,510	26,126	26,371	26,780	בני 17	חרדי	
9,314	9,935	10,480	11,026	11,486	11,782	12,305	13,673	13,678	תלמידי יב' במוס' מגישים		
16,322	16,768	16,332	17,238	18,763	19,030	20,256	22,009	22,414	כלל תלמידי יב'		
1,436	1,809	1,933	2,144	2,447	2,748	2,960	3,617	3,424	זכאים		
755	903	1,038	1,187	1,482	1,734	1,874	2,275	2,273	זכאים 5/4 אנגלית		
404	460	558	614	918	1,085	1,170	1,499	1,560	זכאים 5/4 מתמטיקה		
96	108	128	150	198	209	306	379	382	זכאים לבגרות מצטיינת		

הערה - בני 17 בדואי דרום 2022 - נתון לא סופי מהלמ"ס