

חוברת מס' 1
(מתוך 2)

יכולות* בבאר שבע

זכאים לתעודת בגרות בבאר שבע

בעשור 2006 – 2015 (תשס"ו - תשע"ה)
בהשוואה לישראל ולערים גדולות בישראל

זכאים לבגרות בבתי הספר בהם

פועלות תכניות עמותת יכולות

חסם לבגרות וסטארט/אסכולה** למניעת נשירה ולבגרות.
שיעורי זכאות בקרב משתתפי התוכניות ביחס לאוכלוסיות נבחרות

חוברת מס' 1 (מתוך 2)

*עמותת יכולות – מיסודה של קרן רש"י – תוכנית תפנית לשעבר
** אסכולה – תוכנית סטארט הפועלת במסגרת מיזם משותף ליכולות ולמשרד החינוך - אגף אי' לחינוך ילדים ונוער בסיכון

- פנימי -

ליקוט ועיבוד- מחלקת מדידה
עמותת יכולות – מיסודה של קרן רש"י

יכולות - מיסודה של קרן רש"י
בחסות אקדמית של ביה"ס לחינוך – אוניברסיטת תל אביב

אוניברסיטת תל-אביב
TEL AVIV UNIVERSITY

שותפים
בפעילות יכולות בבתי הספר התיכוניים בבאר שבע
בשנים 2006 – 2015 או בחלקם

• צ'ק פוינט • קרן גלנקור • קרן DM • קרן גילברט • משפ' רוזנבלום • עורק הומניטי
• הבורסה הישראלית ליהלומים • קרן משפחת סקלאר • תורמים אנונימיים

טבת תשע"ז,
דצמבר 2016

יכולות* בבאר שבע

זכאים לתעודת בגרות בבאר שבע

בעשור 2006 – 2015 (תשס"ו - תשע"ה)
בהשוואה לישראל ולערים גדולות בישראל

זכאים לבגרות בבתי הספר בהם

פועלות תכניות עמותת יכולות

חסם לבגרות וסטארט/אסכולה** למניעת נשירה ולבגרות.
שיעורי זכאות בקרב משתתפי התוכניות ביחס לאוכלוסיות נבחרות

חוברת מס' 1 (מתוך 2)

* עמותת יכולות – מיסודה של קרן רש"י – תוכנית תפנית לשעבר
** אסכולה – תוכנית סטארט הפועלת במסגרת מיזם משותף ליכולות ולמשרד החינוך - אגף א' לחינוך ילדים ונוער בסיכון

- פנימי -

ליקוט ועיבוד- מחלקת מדידה
עמותת יכולות – מיסודה של קרן רש"י


יכולות - מיסודה של קרן רש"י
בחסות אקדמית של ביה"ס לחינוך – אוניברסיטת תל אביב

תל אביב - תל אביב

שותפים
בפעילות יכולות בבתי הספר התיכוניים בבאר שבע
בשנים 2006 – 2015 או בחלקם

- צ'ק פוינט • קרן גלנקור • קרן DM • קרן גילברט • משפ' רוזנבלום • עורק הומניטי
- הבורסה הישראלית ליהלומים • קרן משפחת סקלאר • תורמים אנונימיים

טבת תשע"ז,
דצמבר 2016

יכולות* בבאר שבע
זכאים לתעודת בגרות בבאר שבע בעשור 2006 – 2015 (תשס"ו - תשע"ה)
חוברת מס' 1 (מתוך 2)

בהשוואה לישראל ולערים גדולות בישראל זכאים לבגרות בבתי"ס בהם פעלו תכניות עמותת יכולות חסם לבגרות סטארט /אסכולה** למניעת נשירה ולבגרות. שיעורי זכאות בקרב משתתפי התוכניות ביחס לאוכלוסיות נבחרות

* עמותת יכולות – מיסודה של קרן רשי – תוכנית תפנית לשעבר
** אסכולה – תוכנית סטארט הפועלת במסגרת מיזם משותף ליכולות ולמשרד החינוך - אגף א' לחינוך ילדים ונוער בסיכון

חוברת מס' 1 - תוכן העניינים

5	אודות הנתונים, מקורות והגדרות – חוברת מס' 1 וחוברת מס' 2
7	חלק א' - באר שבע- זכאים לבגרות בעשור 2006-2015 (תשס"ו – תשע"ה) בהשוואה לישראל
11	חלק ב' - זכאים לבגרות והתמדה עפ"י מדרג חברתי כלכלי, באר שבע, ישראל, רשויות על פי מדרג חברתי-כלכלי, והערים הגדולות בישראל, בהם מעל 200,000 תושבים. זכאים לבגרות 2006-2015 (תשס"ו – תשע"ה), התמדה 2013 - 2015 (תשע"ג-תשע"ה).
12	חלק ב'.1. - זכאים לבגרות ממסיימי יב' 2006-2015 (תשס"ו-תשע"ה) בבאר שבע (שלישון נמוך), בישראל וברשויות בישראל, על פי שיוך לשלישון חברתי - כלכלי (שטראוס)
13	חלק ב'.2. - זכאים לבגרות ממסיימי יב' 2006-2015 (תשס"ו-תשע"ה) בישראל ובערים הגדולות בישראל בהם מעל 200,000 תושבים עפ"י שיוך לאשכול חברתי כלכלי (למ"ס)
16	חלק ב'.3. התמדה – מסיימי יב' מבני ה-17 באר שבע, הערים הגדולות בישראל וישראל תשע"ג-תשע"ה 2013-2015
18	חלק ב'.4. - מאובחנים כבעלי לקויות שקיבלו התאמות לבחינת הבגרות, בערים הגדולות בישראל, בהם מעל 200,000 תושבים תשע"ה (2015)
19	חלק ג' - יכולות בבאר שבע, 2006-2015 (תשס"ו – תשע"ה), זכאים לבגרות בעיר וחלקם היחסי של הזכאים ממשותפי יכולות סטארט ויכולות חסם, ושיעורי הצלחה בתוכניות חסם ובסטארט בעיר
20	חלק ג.1. - יכולות בבאר שבע, 2006-2015 (תשס"ו – תשע"ה), זכאים לבגרות בעיר וחלקם היחסי של הזכאים ממשותפי יכולות סטארט ויכולות חסם
24	חלק ג.2. - יכולות - סטארט בבאר שבע, 2007-2015 (תשס"ז – תשע"ה) (מחזור ראשון סטארט סיים יב' ב-2007)
26	חלק ג.3. - יכולות – חסם לבגרות בבאר שבע, 2006-2015 (תשס"ו – תשע"ה)
28	חלק ד' - יכולות בבאר שבע, 2015 (תשע"ה), זכאים לבגרות בעיר וב-8 בתי"ס המשתתפים וחלקם היחסי של הזכאים ממשותפי יכולות סטארט ויכולות חסם
30	חלק ה' - באר שבע בעתיד, דוגמאות לאפשרויות יעד עתידי כמותי – זכאים לבגרות

יכולות* בבאר שבע
זכאים לתעודת בגרות בבאר שבע בעשור 2006 – 2015 (תשס"ו - תשע"ה)
חוברת מס' 1 (מתוך 2)

בהשוואה לישראל ולערים גדולות בישראל וזכאים לבגרות בבתי"ס בהם פעלו תכניות עמותת יכולות חסם לבגרות וסטארט/אסכולה** למגיעת נשירה ולבגרות. שיעורי זכאות בקרב משתתפי התוכניות ביחס לאוכלוסיות נבחרות

* עמותת יכולות – מיסודה של קרן רשי – תוכנית תפנית לשעבר
** אסכולה – תוכנית סטארט הפועלת במסגרת מיזם משותף ליכולות ולמשרד החינוך - אגף א' לחינוך ילדים ונוער בסיכון

חוברת מס' 1 - רשימת הגרפים

- 8 גרף 1 - באר שבע - % זכאים לבגרות ממסיימי יב', 2006 - 2015 (תשס"ו-תשע"ה).....
- 8 גרף 2 - באר שבע- זכאים לבגרות, 2006 - 2015 (תשס"ו-תשע"ה).....
- 9 גרף 3 - זכאים לבגרות ממסיימי יב', באר שבע, ישראל והמגזר היהודי בישראל 2006 - 2015 (תשס"ו-תשע"ה).....
- 9 גרף 4 - זכאים לבגרות ממסיימי יב', באר שבע, ישראל, המגזר היהודי והמגזר היהודי ללא חרדים, 2006 - 2015 (תשס"ו-תשע"ה).....
- 10 גרף 5 - באר שבע, ישראל ומגזרים בישראל, זכאים לבגרות ממסיימי יב', 2006 - 2015 (תשס"ו-תשע"ה).....
- 12 גרף 6 - זכאים לבגרות ממסיימי יב' 2006-2015 (תשס"ו-תשע"ה) בישראל, ברשויות בישראל המשויכים לשלישון חברתי - כלכלי (שטראוס) נמוך ובבאר שבע (שלישון נמוך).....
- 12 גרף 7 - זכאים לבגרות ממסיימי יב' 2006-2015 (תשס"ו-תשע"ה) בישראל וברשויות בישראל, על פי שיוך לשלישון חברתי - כלכלי (שטראוס), ובבאר שבע (שלישון נמוך).....
- 13 גרף 8 - זכאים לבגרות 2006 - 2015 בישראל ובערים הגדולות בישראל, בהם מעל 200,000 תושבים ובאשכול חברתי כלכלי 5.....
- 14 גרף 9 - זכאים לבגרות 2006-2015 בערים הגדולות בישראל, בהם מעל 200,000 תושבים.....
- 14 גרף 10 - זכאים לבגרות 2006-2015 בערים הגדולות בישראל, בהם מעל 200,000 תושבים.....
- 15 גרף 11 - הערים הגדולות בישראל בהם מעל 200,000 תושבים, עפ"י סדר עולה של מדרג טיפוח חברתי כלכלי (שטראוס) ושיוך לשלישון טיפוח חברתי - כלכלי (שטראוס) 2015.....
- 15 גרף 12 - הערים הגדולות בישראל בהם מעל 200,000 תושבים, עפ"י סדר עולה של מדרג טיפוח חברתי כלכלי (שטראוס) ושיוך לשלישון טיפוח חברתי - כלכלי (שטראוס) 2015 והעליה (הפער) בשיעור הזכאים לבגרות מ- 2006 ל-2015.....
- 15 גרף 13 - העליה (הפרש) בשיעור הזכאים לבגרות מ-2006 ל-2015 בסדר עולה, בערים הגדולות, בהם מעל 200,000 תושבים, ובישראל.....
- 16 גרף 14 - התמדה (מסיימי יב' מבני ה-17), תשע"ה - 2015 בערים הגדולות בישראל, בהם מעל 200,000 תושבים.....
- 16 גרף 15 - התמדה (מסיימי יב' מבני ה-17), תשע"ה-2015 בערים הגדולות בישראל, בהם מעל 200,000 תושבים ובאשכול חברתי-כלכלי 5.....
- 17 גרף 16 - התמדה (מסיימי יב' מבני ה-17), תשע"ג - תשע"ה (2013 - 2015) בערים הגדולות בישראל, בהם מעל 200,000 תושבים.....
- 18 גרף 17 - 2015 (תשע"ה) - שיעור תלמידי יב' ברשות המאובחנים כבעלי לקויות ושקבלו התאמות לבחינת הבגרות בערים הגדולות בישראל, בהם מעל 200,000 תושבים.....
- 20 גרף 18 - באר שבע, זכאים לבגרות ממסיימי יב' בעיר וממשתתפי יכולות חסם וסטארט, 2006 - 2015 (תשס"ו-תשע"ה).....
- 20 גרף 19 - זכאים לבגרות ממשתתפי יכולות סטארט וחסם מכלל הזכאים בעיר, 2006 - 2015 (תשס"ו-תשע"ה).....
- 21 גרף 20 - זכאים לבגרות ממשתתפי יכולות סטארט וחסם, מכלל הזכאים בעיר, 2006 - 2015 (תשס"ו-תשע"ה).....
- 22 גרף 21 - באר שבע - % זכאים לבגרות ממסיימי יב' בעיר, וחלקם היחסי של הזכאים ממשתתפי חסם ומסטארט, מכלל מסיימי יב' בעיר, 2006 - 2015 (תשס"ו-תשע"ה).....
- 22 גרף 22 - באר שבע- זכאים לבגרות ממסיימי יב' בעיר וממשתתפי חסם וסטארט, 2006 - 2015 (תשס"ו-תשע"ה).....
- 23 גרף 23 - באר שבע- זכאים לבגרות ממשתתפי יכולות סטארט וחסם מכלל הזכאים בעיר, 2006 - 2015 (תשס"ו-תשע"ה).....
- 24 גרף 24 - באר שבע - סטארט - בוגרי יב' בתוכנית 2007-2015 (תשס"ז-תשע"ה).....
- 24 גרף 25 - באר שבע - סטארט - התמדה. מסיימי יב' בתוכנית- מהמתחילים, ומסיימי יב' בבית ספר תיכון בו פעלה התוכנית או אחר, 2007-2015 (תשס"ז-תשע"ה).....
- 25 גרף 26 - באר שבע- סטארט - זכאים לבגרות מהמתחילים ומסיימי יב' בתוכנית, 2007-2015 (תשס"ז-תשע"ה).....
- 25 גרף 27 - באר שבע - סטארט - זכאים לבגרות, 2007-2015 (תשס"ז-תשע"ה).....
- 26 גרף 28 - באר שבע - יכולות - חסם לבגרות, 2006 - 2015 (תשס"ו-תשע"ה), משתתפים.....
- 26 גרף 29 - באר שבע - יכולות - חסם לבגרות, 2006 - 2015 (תשס"ו-תשע"ה), מצליחים בבחינת הבגרות במקצוע החסם מהמתחילים וזכאים לבגרות מהמתחילים.....
- 27 גרף 30 - באר שבע - יכולות - חסם לבגרות, 2006 - 2015 (תשס"ו-תשע"ה), משתתפים ומצליחים בבחינת הבגרות במקצוע החסם.....
- 27 גרף 31 - באר שבע - יכולות - חסם לבגרות, 2006 - 2015 (תשס"ו-תשע"ה), זכאים לבגרות ממשתתפי יכולות חסם.....
- 28 גרף 32 - יכולות בבאר שבע 2015 (תשע"ה) - התפלגות הזכאים לבגרות, הלא זכאים וזכאים ממשתתפי יכולות, מכלל מסיימי יב' בעיר ...
- 28 גרף 33 - יכולות בבאר שבע 2015 (תשע"ה)-התפלגות הלא זכאים והזכאים לבגרות לפי תכנית, מכלל מסיימי יב' ב-8 בתי"ס המשתתפים
- 28 גרף 34 - יכולות בבאר שבע 2015 (תשע"ה) - התפלגות הלא זכאים והזכאים לבגרות לפי תוכנית, מכלל מסיימי יב' בעיר.....
- 28 גרף 35 - יכולות בבאר שבע 2015 (תשע"ה) - התפלגות הלא זכאים והזכאים לבגרות לפי תוכנית, מכלל מסיימי יב' בעיר.....
- 29 גרף 36 - באר שבע 2015 (תשע"ה) - התפלגות הזכאים לבגרות לפי תוכנית, מכלל הזכאים בעיר.....
- 29 גרף 37 - באר שבע 2015 (תשע"ה) - זכאים לבגרות ממשתתפי יכולות חסם, יכולות סטארט ושאר הזכאים, מכלל הזכאים ב- 8 בתי הספר המשתתפים.....
- 31 גרף 38 - זכאים לבגרות 2006-2015 באר שבע וישראל, ואפשרויות יעדים עתידיים כמותיים בבאר שבע.....
- 31 גרף 39 - זכאים לבגרות 2006-2015 באר שבע וישראל, וזכאים ממשתתפי תוכניות יכולות בבאר שבע, ואפשרויות יעדים עתידיים כמותיים בבאר שבע.....

יכולות* בבאר שבע
זכאים לתעודת בגרות בבאר שבע בעשור 2006 – 2015 (תשס"ו - תשע"ה)
חוברת מס' 1 (מתוך 2)

בהשוואה לישראל ולערים גדולות בישראל זכאים לבגרות בבתי"ס בהם פעלו תכניות עמותת יכולות חסם לבגרות וסטארט/אסכולה** למניעת נשירה ולבגרות. שיעורי זכאות בקרב משתתפי התוכניות ביחס לאוכלוסיות נבחרות

* עמותת יכולות – מיסודה של קרן רשי – תוכנית תפנית לשעבר
** אסכולה – תוכנית סטארט הפועלת במסגרת מיזם משותף ליכולות ולמשרד החינוך - אגף אי' לחינוך ילדים ונוער בסיכון

חוברת מס' 1 - רשימת הלוחות

- לוח 1 – זכאים לבגרות באר שבע, ישראל, וישראל מגזר יהודי..... 7
- לוח 2 - העליה בשיעור הזכאים לבגרות מ- 2006 ל- 2015, באר שבע, ישראל ומגזרים בישראל..... 10
- לוח 3 – זכאים לבגרות 2006-2015, בערים הגדולות בישראל בהם מעל 200,000 תושבים, עפ"י שליטון/אשכול חברתי – כלכלי..... 11
- לוח 4 - הערים הגדולות בישראל 2015, בהם מעל 200,000 תושבים, באשכול חברתי כלכלי (למ"ס) 5, בגרות, התמדה, תלמידים, בתי ספר ותקציב משרד החינוך לתלמיד..... 11
- לוח 5 - העליה (הפרש) בשיעור הזכאים לבגרות מ-2006 ל-2015 בישראל ובערים הגדולות בישראל, בהם מעל 200,000 תושבים..... 11
- לוח 6 – תשע הערים הגדולות בישראל לפי שיוך לשליטון ו/או אשכול חברתי כלכלי..... 13
- לוח 7 – יכולות בבאר שבע 2006-2015 (תשס"ו-תשע"ה), זכאים לבגרות בעיר, זכאים מבין משתתפי יב' סטארט וחסם וחלקם היחסי מהזכאים..... 19
- לוח 8 – יכולות בבאר שבע 2015 (תשע"ה), בתי ספר ותלמידים בבאר שבע ובפעילות יכולות – 2015 - תשע"ה..... 19
- לוח 9 - באר שבע בשנים הבאות – יעדים אפשריים – זכאים לתעודת בגרות..... 30

יכולות בבאר שבע זכאים לתעודת בגרות בבאר שבע בעשור 2006 – 2015 (תשס"ו - תשע"ה) פרק מס' 2

בהשוואה לישראל ולערים גדולות בישראל וזכאים לבגרות בבתי"ס בהם פעלו תכניות עמותת יכולות חסם לבגרות וסטארט/אסכולה* למניעת נשירה ולבגרות. שיעורי זכאות בקרב משתתפי התוכניות ביחס לאוכלוסיות נבחרות

* עמותת יכולות – מיסודה של קרן רשי – תוכנית תפנית לשעבר
** אסכולה – תוכנית סטארט הפועלת במסגרת מיזם משותף ליכולות ולמשרד החינוך - אגף א' לחינוך ילדים ונוער בסיכון

אודות הנתונים, מקורות והגדרות – חוברת מס' 1 וחוברת מס' 2

א. מקורות

- למ"ס, שנתון סטטיסטי לישראל 2016, מס' 67, לוח 2.1
- למ"ס, אוכלוסית ישראל בפתח 2016, מצגת – אינטרנט.
- למ"ס, זירוג רשויות על פי מדד חברתי כלכלי, סדרת נירות עבודה, מס' 77, אוגוסט 2013
- למ"ס, שנתון סטטיסטי לישראל, 2006, לוח 8.22
- משרד החינוך, במבט רחב, מינהל תקשוב תשע"ה, חט"ע ומוסדות שש שנתיים חט"ע ועליונה – אינטרנט.
- משרד החינוך, התמונה החינוכית הארצית תשע"ה,
- משרד החינוך, התמונה החינוכית הישובית תשע"ה (2015), באר שבע, חולון, פתח תקווה, נתניה, תל אביב, ראשון לציון, אשדוד, חיפה, ירושלים.
- משרד החינוך, מינהל כלכלה ותקציבים, עובדות ונתונים 2016, עמוד 108
- משרד החינוך, נתוני זכאות לבגרות תשע"ד (2014), מצגת.
- משרד החינוך, נתוני זכאות לבגרות תשס"ט (2009), מצגת.
- משרד החינוך - נתוני בחינות בגרות, ניגשים וזכאים לפי רשות מקומית – אינטרנט
- משרד החינוך, נתוני בחינות בגרות תשס"ו, 2006
- משרד החינוך, נתוני בחינות בגרות תשס"ח, 2008
- משרד החינוך, נתוני בחינות הבגרות תשס"ט, 2009
- משרד החינוך, נתוני בחינות בגרות תש"ע, 2010
- משרד החינוך, נתוני בחינות בגרות תש"ע, 2010
- משרד החינוך, מצגת נתוני בחינות הבגרות תשע"א, 2011
- משרד החינוך, מצגת נתוני בחינות הבגרות תשע"ג, 2013
- משרד החינוך, מצגת נתוני בחינות הבגרות תשע"ד, 2014
- עיבוד נתונים, למ"ס, שנתון סטטיסטי לישראל, 2006, לוח 8.22
- עיבוד נתונים, פורטל משרד החינוך, נתוני בחינות הבגרות תשס"ט, 2009
- עיבוד נתונים, משרד החינוך, נתוני בחינות הבגרות תשס"ט, 2009
- עיבוד נתונים, פורטל משרד החינוך, נתוני בחינות הבגרות תש"ע, 2010
- עיבוד נתונים, פורטל משרד החינוך, נתוני בחינות הבגרות תשע"א, 2011
- עיבוד נתונים, פורטל משרד החינוך, נתוני בחינות הבגרות תשע"ב, 2012
- עיבוד נתונים, פורטל משרד החינוך, נתוני בחינות הבגרות תשע"ג, 2013
- עיבוד נתונים, פורטל משרד החינוך, נתוני בחינות הבגרות תשע"ד, 2014
- עיבוד נתונים, למ"ס, שנתון סטטיסטי לישראל, 2006, לוח 8.22

ב. מקורות נוספים – באר שבע

- נתוני הזכאות הבית ספריים בבאר שבע, תשס"ז עד תשע"ד, התקבלו ממינהל החינוך בבאר שבע.
- נתוני הזכאות הבית ספריים תשס"ו התקבלו מהנהלות בתי"ס המשתתפים
- נתוני הזכאות הבית ספריים בבאר שבע, תשע"ה הינם נתוני משרד החינוך - התמונה החינוכית הבית ספרית תשע"ה

ג. מקורות נוספים

- כל נתוני תכנית סטארט ותכנית חסם הינם נתונים שהתקבלו במשך השנים מהנהלות בתי הספר המשתתפים.
- נתוני תכנית יכולות חסם תשס"ט, תש"ע, תשע"א, תשע"ב, תשע"ג, תשע"ד ותשע"ה נבדקו ואושרו ע"י אוניברסיטת תל אביב.
- נתוני תכנית סטארט תשס"ט, תשע"א ותשע"ב, נבדקו ואושרו ע"י אוניברסיטת תל אביב. שאר נתוני סטארט בהליכי אישור.
- שאר נתוני חסם וסטארט ונוספים מצויים באתר עמותת יכולות/תוצאות. כל הנתונים הינם נתונים שהתקבלו במשך השנים מהנהלות בתי הספר המשתתפים וכל העיבודים מבוססים עליהם.

ד. הגדרות והבהרות

- מסיימי יב' בעיר באר שבע- נתוני משרד החינוך המתייחסים לתלמידים מסיימי יב' הגרים בבאר שבע.
- בוגרי יכולות סטארט באר שבע- מסיימי יב' בתכנית סטארט בבתי הספר המשתתפים בבאר שבע שדווח עליהם במכתב חתום מנהל ביה"ס בו התלמיד למד והשתתף בתכנית.
- זכאים לבגרות ממסיימי יב', תכנית סטארט – זכאים לבגרות ממשותפי תכנית סטארט שסיימו יב' במסגרת התכנית, ושדווח עליהם כזכאים לבגרות במכתב חתום ע"י מנהל ביה"ס בו התלמיד למד והשתתף בתכנית.
- זכאים לבגרות ממשותפי תכנית יכולות חסם – זכאים לבגרות ממשותפי תכנית יכולות חסם עת היו בכיתה יא או יב', ושבעת סיום יב', דווח עליהם כזכאים לבגרות במכתב חתום, ע"י מנהל ביה"ס בו התלמיד למד והשתתף בתכנית.

- **הבהרה לגבי זכאים לבגרות מתכנית יכולות לבגרות – מקצועות חסם.** הנתונים המוצגים בלקט הנוכחי, מציגים גם את שיעור הזכאים לתעודת בגרות בקרב התלמידים שהשתתפו בתכנית יכולות חסם וגם עמדו בהצלחה בבחינת בגרות במקצוע אחד עד שלושה שנלמדו במסגרתה. מקצועות החסם בתוכנית הינו/ם מקצועות בו/הם התלמיד נכשל בעבר בבגרות או שעפ"י הערכת בית הספר התלמיד יכשל בו/הם ומהווה/ים חסם לרכישת תעודת בגרות. יובהר שפעילות תכנית יכולות לבגרות – מקצוע חסם והצלחת התלמיד בבחינת/ות הבגרות במקצועות החסם באם התרחשה, מתוספת ומשלמה פעילות רב שנתית שהתבצעה עם תלמידי התכנית ע"י בתי"ס המשתתפים (לפני הפעלת התכנית או לאחר שהסתיימה ולעתים גם בסיוע תכניות אחרות), והובילה את התלמידים להצלחה בשאר מקצועות הבגרות ולרכישת תעודת בגרות באם נרכשה. הצלחות תלמידי תכנית חסם, כמוצג בדו"ח, הושגו ע"י הנהלות וצוותי המורים מבתי הספר המשתתפים (שהוכשרו לפעילות התכנית ולוו פדגוגית ע"י צוות המנחים של יכולות). בחלק מבת"ס" לאחר תהליך הכשרה והטמעה וכחלק מהתכנית, פעילות התכנית התבצעה באופן עצמאי ומוטמע.
- **אשכול חברתי כלכלי של הישוב – למ"ס -** מדד המסווג את העיריות, מועצות מקומיות והאזוריות ל- 10 אשכולות הומוגניים לפי ערך המדד החברתי כלכלי שלה המחושב על סמך 16 המשתנים הבאים: הכנסה ממוצעת לנפש מתוקנת (כולל גמלאות) רמת מינוען שיעור אחזקת רכב, צפיפות דיוור, ממוצע חדרי שירותים לנפש, אחוז בעלי אינטרנט, ממוצע שנות לימוד, אחוז בעלי תואר אקדמי, אחוז המשויכים לכוח העבודה, אחוז הנשים שאינן שייכות לכוח עבודה, אחוז בעלי שכר גבוה, אחוז בעלי שכר נמוך, חציון גיל, יחסי תלות, ממוצע נפשות למשק בית ואחוז מקבלי גמלה להבטחת הכנסה.
- **מדג חברתי כלכלי – שטראוס** (ועדת שטראוס 2007) - מדד חברתי-כלכלי ברמת התלמיד, בית הספר וברמת כל התלמידים ברשות, המשמש את משרד החינוך לקביעת מדד הטיפוח הבית-ספרי/רשותי. בחישוב מדד זה כל תלמיד מקבל כערך את מספר העשירון שבו הוא נמצא, כך שהוא יכול לקבל ערך בין 1 ל- 10 (ככל שהערך קרוב יותר ל-1 המדד מבטא מצב טוב ביחס לערך המתקרב ל- 10 המבטא מצב הדורש טיפוח גבוה יותר). מדד הטיפוח הבית-ספרי מחושב כממוצע מדד הטיפוח של כל התלמידים בבית הספר.
- המדד מבוסס על ארבע מרכיבים דמוגרפיים וכלכליים וכולל משתנים של רמת הכנסה (40%), פריפריאליות – מרחק גיאוגרפי מהמרכז (20%), השכלת ההורים (20%) וסטטוס עלייה (20%).

ה. תוכניות עמותת יכולות המופעלות בבאר שבע אליהם ישנה התייחסות במסמך הנוכחי

- **יכולות סטארט – לבגרות ולמיניעת נשירה (במסמך הנוכחי התוכנית מוצגת בקצרה כ-תוכנית סטארט)**
לתוכנית מתקבלים 25 עד 50 התלמידים (תלוי בגודל השכבה) בעלי ההישגים הנמוכים ביותר בשכבה ט' (קריטריון קבלה יחיד) המצויים בנשירה סמויה. התוכנית פועלת מסיוס ט' ועד סיוס יב' ובמסגרתה התלמידים לומדים בכיתות עיוניות מואצות הפועלות בשעות הלימודים ואחריהן ומסגרתם מופעלת שיטת צמצום הפערים המואץ של יכולות הנחותיה ועקרותיה, בהנהגת מנהל בית הספר וע"י צוות מורים בית ספרי שהוכשר לכך ע"י יכולות ובהנחיה פדגוגית של יכולות. היעד – נשירת התלמידים הסמויה והגלויה תמנע, כל התלמידים יסיימו כיתה יב' וירכשו תעודת בגרות.
- **יכולות לבגרות – מקצוע חסם (במסמך הנוכחי התוכנית מוצגת בקצרה כ-תוכנית חסם)**
בבתי ספר מקיפים בפריפריה התוכנית מקבלת אליה תלמידי/ות יא"ב, שנכשלו או שעפ"י חוות הדעת של הנהלת בית הספר, לא יעמדו בהצלחה באחד עד שלושה מקצועות/ות בגרות ומקצועות לימוד לכן, אלה מהווים עבורם חסם לרכישת התעודה. התוכנית בד"כ סימסטריאלית ומופעלת בעיקר אחרי שעות הלימודים. בתוכנית מופעלת שיטת צמצום הפערים המואץ של יכולות הנחותיה ועקרותיה, בהנהגת מנהל בית הספר וע"י צוות מורים בית ספרי שהוכשר לכך ע"י יכולות ובהנחיה פדגוגית של יכולות. היעד – כל התלמידים יעמדו בהצלחה בבחינת/ות הבגרות במקצועות החסם וירכשו תעודת בגרות.

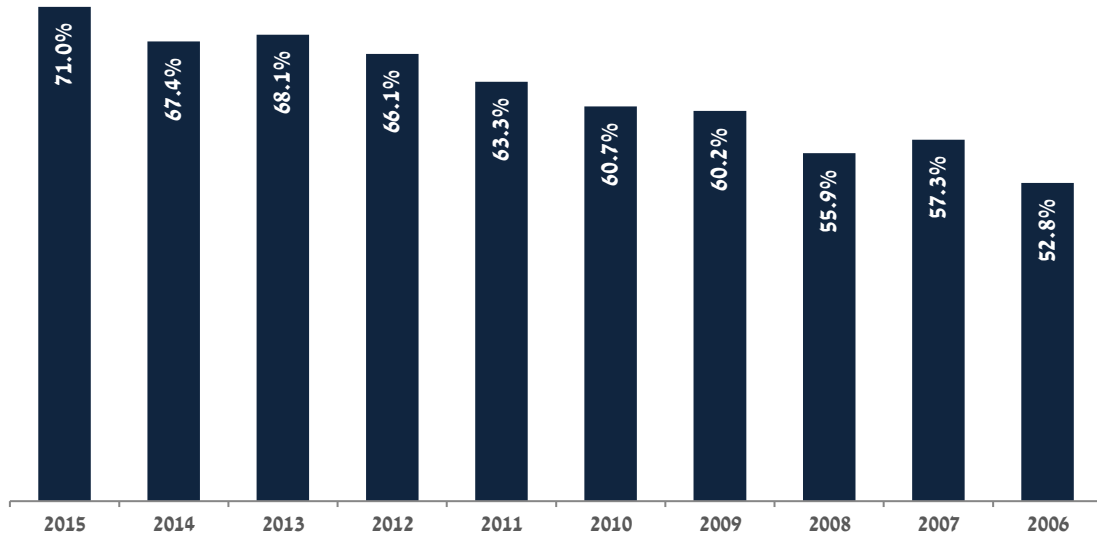
חלק א'

באר שבע- זכאים לבגרות בעשור 2006-2015 (תשס"ו – תשע"ה) בהשוואה לישראל

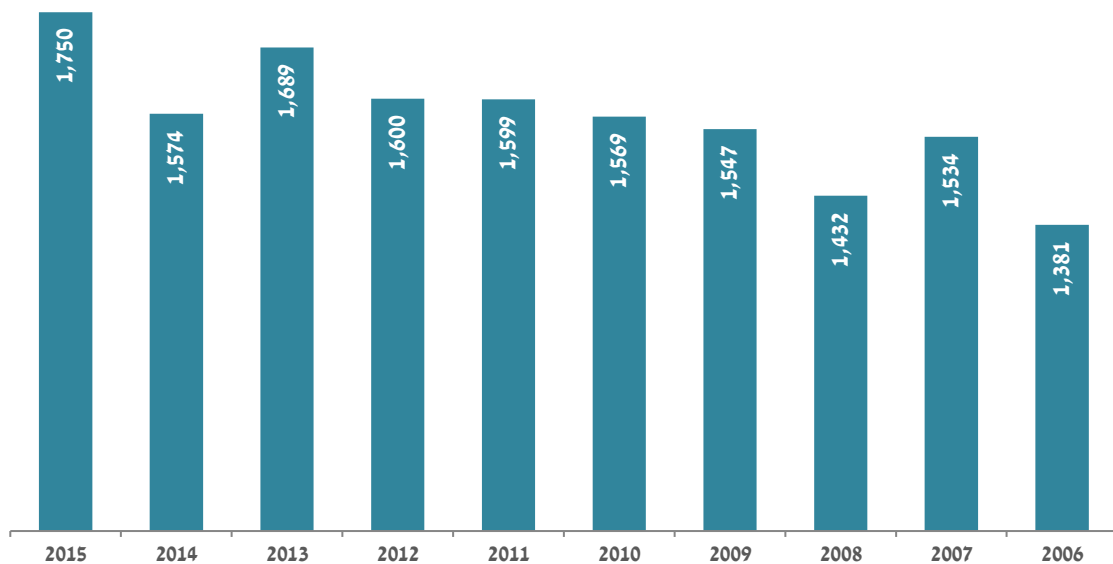
לוח 1 – זכאים לבגרות באר שבע, ישראל, וישראל מגזר יהודי								
באר שבע				ישראל			שנ"ל	שנה
% זכאים ממסיימי יב'	זכאים לבגרות	מסיימי יב'	אומדן בני ה-17	% זכאים ממסיימי יב' – מגזר יהודי – ללא חרדים				
				מגזר יהודי	ישראל			
52.8%	1,381	2,614	2,847	62.6%	60.2%	57.6%	תשס"ו	2006
57.3%	1,534	2,678	2,710	62.7%	59.9%	56.6%	תשס"ז	2007
55.9%	1,432	2,562	2,717	62.9%	59.9%	56.0%	תשס"ח	2008
60.2%	1,547	2,568	2,578	64.8%	61.3%	57.8%	תשס"ט	2009
60.7%	1,569	2,584	2,572	65.3%	61.8%	58.6%	תש"ע	2010
63.3%	1,599	2,527	2,560	68.4%	62.9%	59.8%	תשע"א	2011
66.1%	1,600	2,419	2,540	71.2%	65.2%	62.4%	תשע"ב	2012
68.1%	1,689	2,480	2,520	73.5%	67.2%	64.2%	תשע"ג	2013
67.4%	1,574	2,334	2,680	75.1%	67.8%	65.5%	תשע"ד	2014
71.0%	1,750	2,465	2,660	א.נ.	א.נ.	66.1%	תשע"ה	2015

חלק א' - באר שבע - זכאים לבגרות בעשור 2006-2015 (תשס"ו - תשע"ה) בהשוואה לישראל

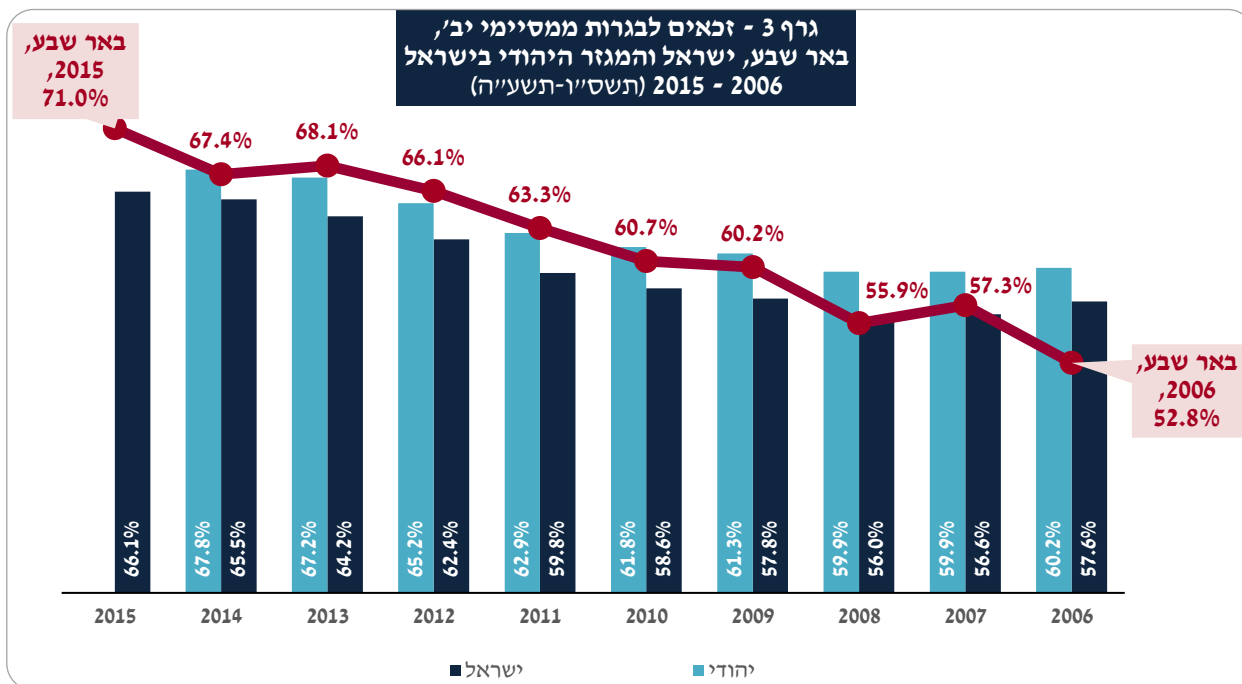
גרף 1 - באר שבע - % זכאים לבגרות ממסיימי יב', 2006 - 2015 (תשס"ו-תשע"ה)



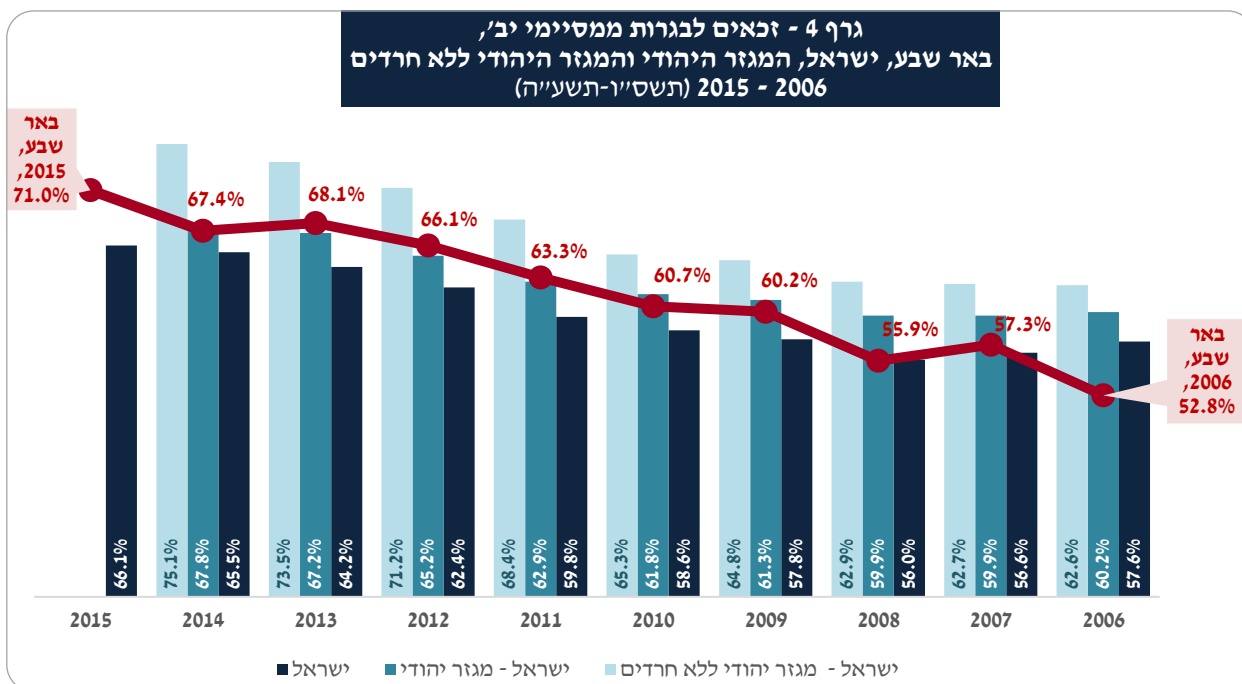
גרף 2 - באר שבע - זכאים לבגרות, 2006 - 2015 (תשס"ו-תשע"ה)



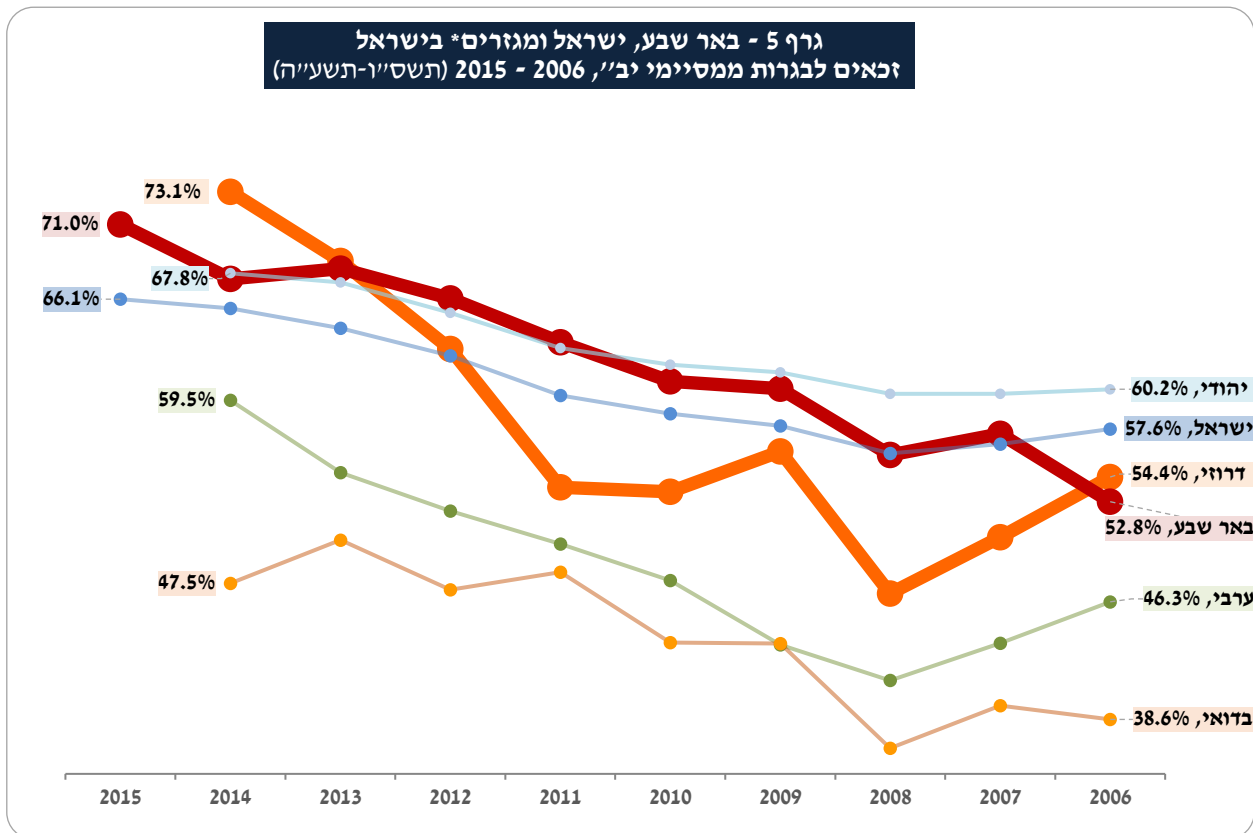
חלק א' - באר שבע - זכאים לבגרות בעשור 2006-2015 (תשס"ו-תשע"ה) בהשוואה לישראל



הערה - מגזר יהודי 2015 - אין נתונים



הערה - מגזר יהודי ומגזר יהודי ללא חרדים 2015 - אין נתונים



הערה - למגזרים דרוזי, יהודי, ערבי ובדואי - אין נתוני 2015 ומוצגים נתונים עד 2014. שאר הנתונים עד 2015.

לוח 2 - העליה בשיעור הזכאים לבגרות מ- 2006 ל- 2015, באר שבע, ישראל ומגזרים בישראל

העליה בשיעור הזכאים לבגרות 2014-2006	זכאים לבגרות 2014	זכאים לבגרות 2015	העליה בשיעור הזכאים לבגרות 2015-2006	מגזר
18.7%	73.1%	54.4%	18.7%	1. מגזר דרוזי
14.6%	67.4%	52.8%	14.6%	2. באר שבע
13.2%	59.5%	46.3%	13.2%	3. מגזר ערבי
12.5%	75.1%	62.6%	12.5%	4. מ. יהודי ללא חרדים
8.9%	47.5%	38.6%	8.9%	5. מגזר בדואי
7.9%	66.1%	65.5%	7.9%	6. ישראל
7.6%	67.8%	60.2%	7.6%	7. מגזר יהודי

הערה - למגזרים דרוזי, יהודי, ערבי ובדואי - אין נתוני 2015 ומוצגים נתונים עד 2014. שאר הנתונים עד 2015.

חלק ב'

**זכאים לבגרות והתמדה עפ"י מדרג חברתי כלכלי,
באר שבע, ישראל, רשויות על פי מדרג חברתי-כלכלי,
והערים הגדולות בישראל, בהם מעל 200,000 תושבים.**

זכאים לבגרות 2006-2015 (תשס"ו – תשע"ה), התמדה 2013 - 2015 (תשע"ג-תשע"ה)

לוח 3 – זכאים לבגרות 2006-2015, בערים הגדולות בישראל בהם מעל 200,000 תושבים, עפ"י שליטון/אשכול חברתי – כלכלי

רשות	תושבים 2015	שליטון חברתי כלכלי ישובי (שטראוס)	אשכול חברתי כלכלי ישובי (למ"ס)	2006	2007	2008	2009	2010	2011	2012	2013	2014	2015
ירושלים	932,281	נמוך	4	53.9%	51.4%	51.6%	48.4%	46.2%	41.7%	42.7%	44.2%	42.6%	44.0%
באר שבע	214,912	נמוך	5	52.8%	57.3%	55.9%	60.2%	60.7%	63.3%	66.1%	68.1%	67.4%	71.0%
אשדוד	246,547	בינוני	5	66.5%	66.3%	66.7%	71.0%	66.0%	69.2%	70.0%	65.4%	64.3%	65.0%
חיפה	316,141	בינוני	7	66.1%	64.2%	63.6%	68.5%	68.7%	70.8%	71.2%	75.4%	75.1%	76.0%
נתניה	234,957	בינוני	5	54.8%	56.4%	59.9%	60.2%	64.2%	64.4%	66.2%	65.0%	69.3%	66.0%
חולון	206,510	בינוני	5	63.9%	59.9%	62.0%	66.2%	69.1%	69.8%	70.4%	74.0%	72.7%	73.0%
תל אביב יפו	512,204	בינוני	8	66.3%	66.1%	68.8%	68.8%	70.2%	73.7%	73.0%	76.0%	76.2%	75.0%
ראשון לציון	260,440	בינוני	6	61.0%	60.8%	62.8%	61.6%	64.8%	68.1%	71.1%	76.3%	76.9%	80.0%
פתח תקווה	252,395	גבוה	6	61.4%	62.7%	62.7%	63.2%	68.5%	68.3%	68.6%	71.6%	73.4%	73.0%
ישראל	8,463,400	-	-	57.6%	56.6%	56.0%	57.8%	58.6%	59.8%	62.4%	64.2%	65.5%	66.1%
מגזר יהודי	-	-	-	60.2%	59.9%	59.9%	61.3%	61.8%	62.9%	65.2%	67.2%	67.8%	66.1%
מגזר יהודי ללא חרדים	-	-	-	62.6%	62.7%	62.9%	64.8%	65.3%	68.4%	71.2%	73.5%	75.1%	73.0%

ב- 2014 התווספו שתי ערים חדשות לערים הגדולות בישראל בהן מעל 200,000 תושבים – באר שבע ונתניה
ב- 2015 התווספה עיר גדולה חדשה לערים הגדולות בישראל בהן מעל 200,000 תושבים – חולון

לוח 4 - הערים הגדולות בישראל 2015, בהם מעל 200,000 תושבים, באשכול חברתי כלכלי 5 (למ"ס), בגרות, התמדה, תלמידים, בתי ספר ותקציב משרה"ח לתלמיד

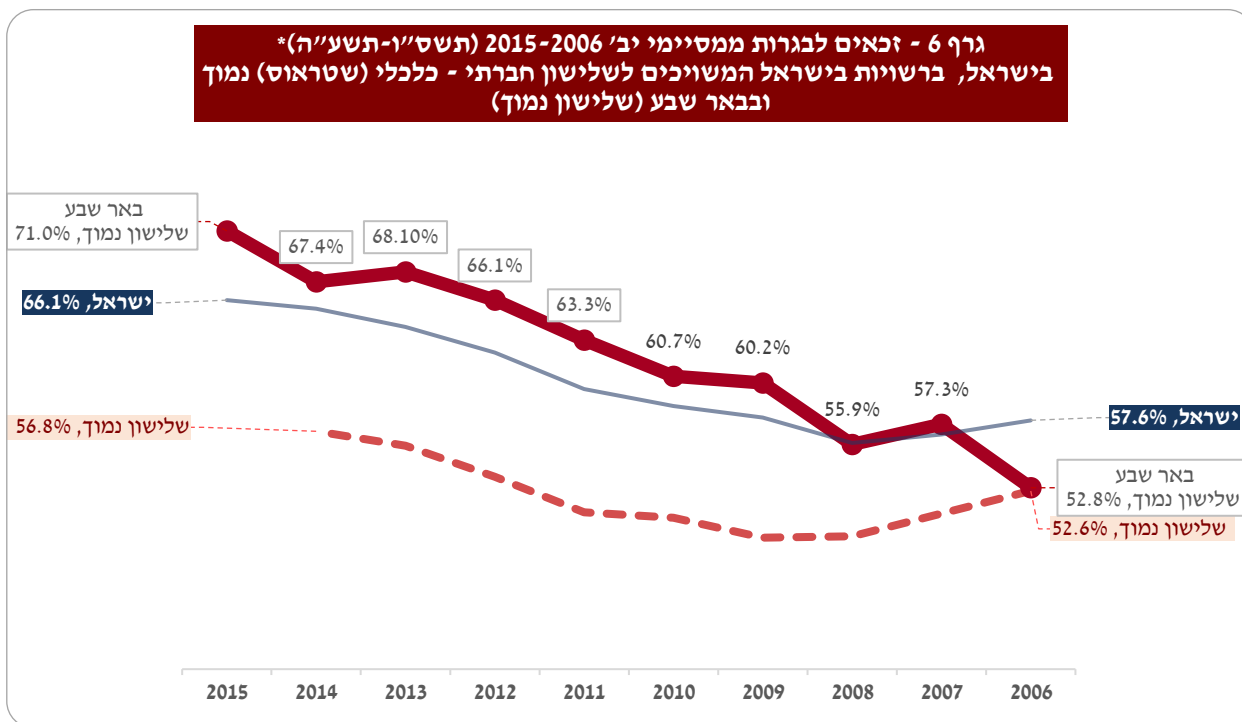
רשות	תושבים 2015	אשכול חברתי כלכלי (למ"ס)	שליטון חברתי כלכלי (שטראוס)	בתי ספר בהם 'ב'-'ב'	תלמידים 'ב'-'ב'	זכאים לבגרות	התמדה	תקציב משרד החינוך לתלמיד
באר שבע	214,912	5	נמוך	31	8,072	71%	91%	24,076 ₪
נתניה	234,957	5	בינוני	24	6,997	66%	89%	22,284 ₪
חולון	206,510	5	בינוני	22	6,662	73%	89%	24,807 ₪
אשדוד	246,547	5	בינוני	46	9,637	65%	84%	23,352 ₪
ישראל	8,463,400	-	-	1,618	368,593	66.1%	81.5%	22,874 ₪

לוח 5 - העלייה (הפרש) בשיעור הזכאים לבגרות מ-2006 ל-2015 בישראל ובערים הגדולות בישראל, בהם מעל 200,000 תושבים

רשות	עליה 2015-2006	זכאים לבגרות 2006	זכאים לבגרות 2015
ראשון לציון	19.1%	60.9%	80.0%
באר שבע	18.2%	52.8%	71.0%
פתח תקווה	11.6%	61.4%	73.0%
נתניה	11.2%	54.8%	66.0%
חיפה	9.9%	66.1%	76.0%
חולון	9.1%	63.9%	73.0%
תל אביב יפו	8.7%	66.3%	75.0%
אשדוד	-1.5%	66.5%	65.0%
ירושלים	-9.9%	53.9%	44.0%
ישראל	8.5%	57.6%	66.1%

חלק ב'.1.

זכאים לבגרות ממסיימי יב' 2006-2015 (תשס"ו-תשע"ה)*
בבאר שבע (שלישון נמוך), בישראל וברשויות בישראל,
על פי שיוך לשלישון חברתי - כלכלי (שטראוס)



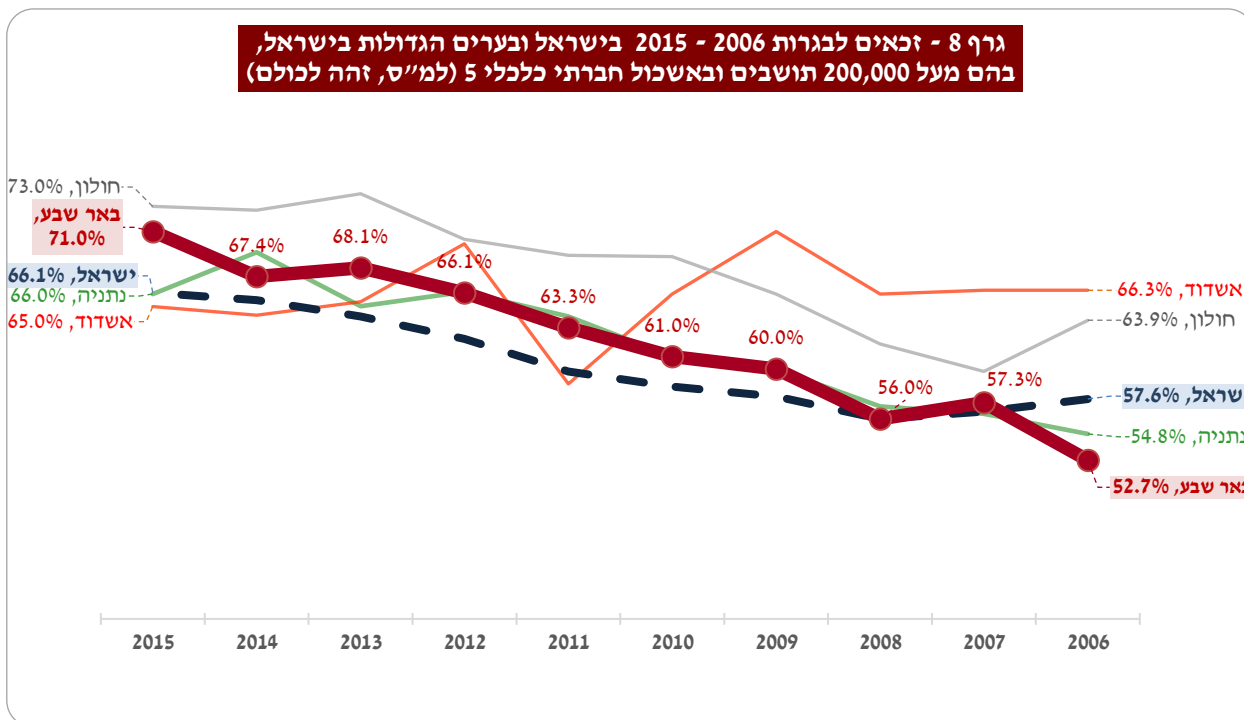
* הערה: בשל העדר נתונים, נתוני השלישון הנמוך – מתיחסים לשנים 2006 ל-2014. שאר הנתונים בגרף לעיל 2006 – 2015.



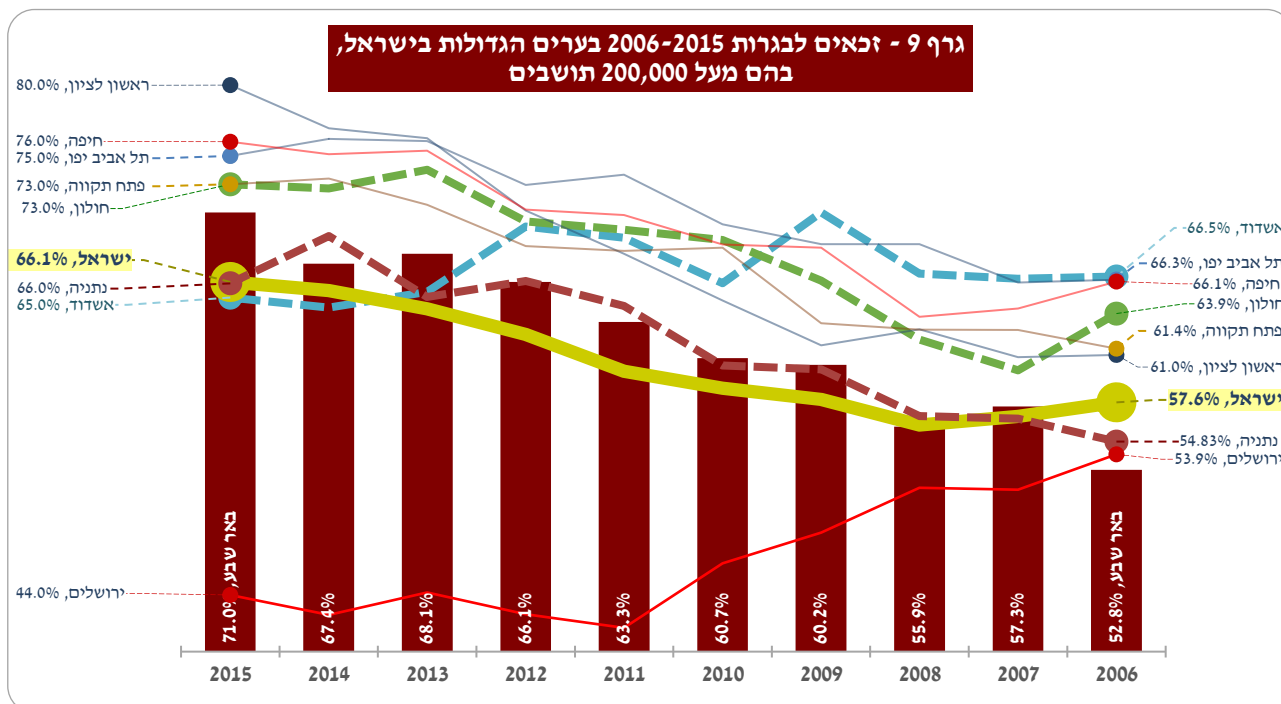
חלק ב'.2.

זכאים לבגרות ממסיימי יב' 2006-2015 (תשס"ו-תשע"ה)
בישראל ובערים הגדולות בישראל, בהם מעל 200,000 תושבים
עפ"י שיוך לאשכול חברתי - כלכלי (למ"ס)

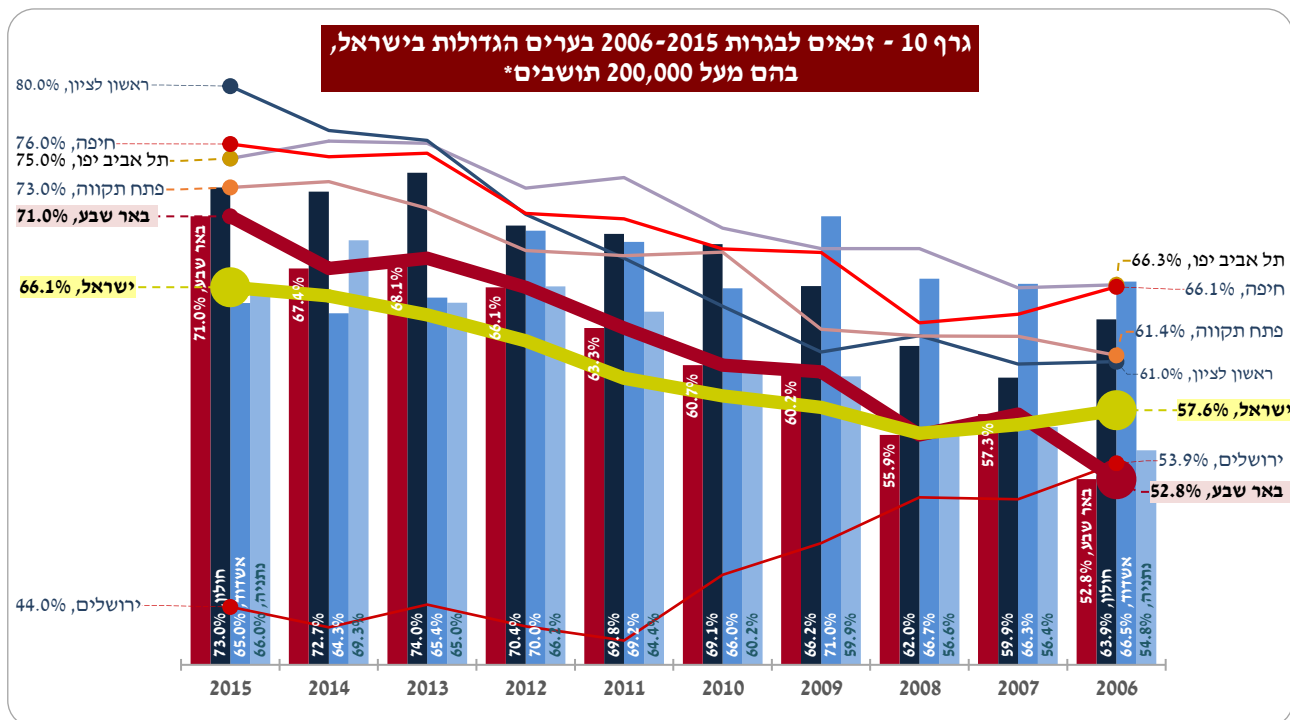
לוח 6 - תשע הערים הגדולות בישראל לפי שיוך לשלישון ו/או אשכול חברתי כלכלי		
רשות	שלישון חברתי כלכלי ישובי (שטראוס)	אשכול חברתי כלכלי ישובי (למ"ס)
1. ירושלים	נמוך	4
2. באר שבע	נמוך	5
3. אשדוד	בינוני	5
4. נתניה	בינוני	5
5. חולון	בינוני	5
6. ראשון לציון	בינוני	6
7. חיפה	בינוני	7
8. תל אביב יפו	בינוני	8
9. פתח תקווה	גבוה	6



חלק ב.2. - זכאים לבגרות ממסיימי יב' 2006-2015, בישראל ובערים הגדולות בישראל, בהם מעל 200,000 תושבים עפ"י שיוך לאשכול חברתי כלכלי (למ"ס)



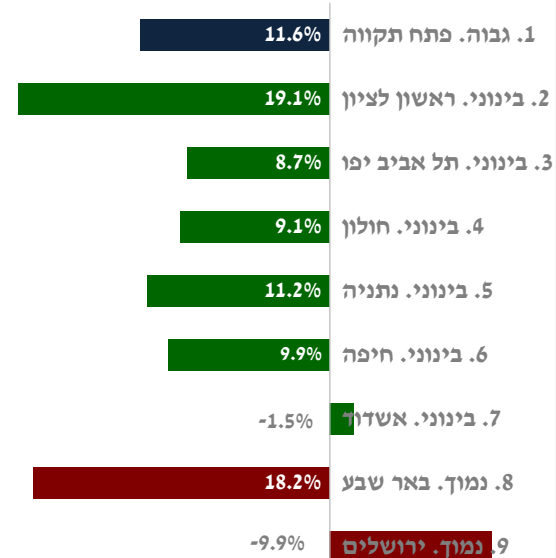
הערה - שלושת הערים באשכול חברתי כלכלי 5 למ"ס - מוצגים בקווים מרוסקים. באר שבע גם היא באשכול 5 - בעמודה. שאר חמש הערים מוצגים בקווים.



*הערה - ארבעת הערים באשכול חברתי כלכלי 5 למ"ס - מוצגות בעמודות. באר שבע גם בעמודה וגם בקו

חלק ב.2. - זכאים לבגרות ממסיימי יב' 2006-2015, בישראל ובערים הגדולות בישראל, בהם מעל 200,000 תושבים עפ"י שיוך לאשכול חברתי כלכלי (למ"ס)

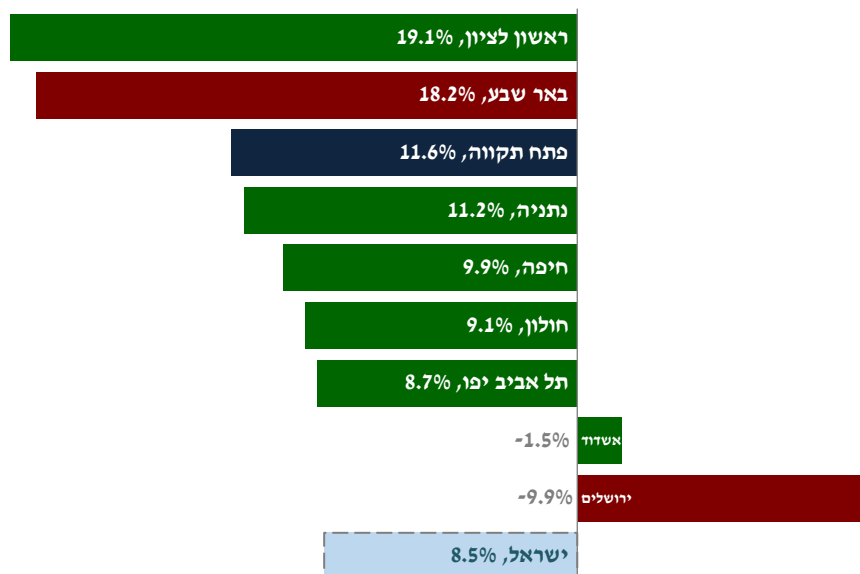
גרף 12 - הערים הגדולות בישראל בהם מעל 200,000 תושבים, עפ"י סדר עולה של מדרג טיפוח חברתי כלכלי (שטראוס) ושיוך לשלישון טיפוח חברתי - כלכלי (שטראוס) 2015 והעליה (הפער) בשיעור הזכאים לבגרות מ-2006 ל-2015



גרף 11 - הערים הגדולות בישראל בהם מעל 200,000 תושבים, עפ"י סדר עולה של מדרג טיפוח חברתי כלכלי (שטראוס) ושיוך לשלישון טיפוח חברתי - כלכלי (שטראוס) 2015

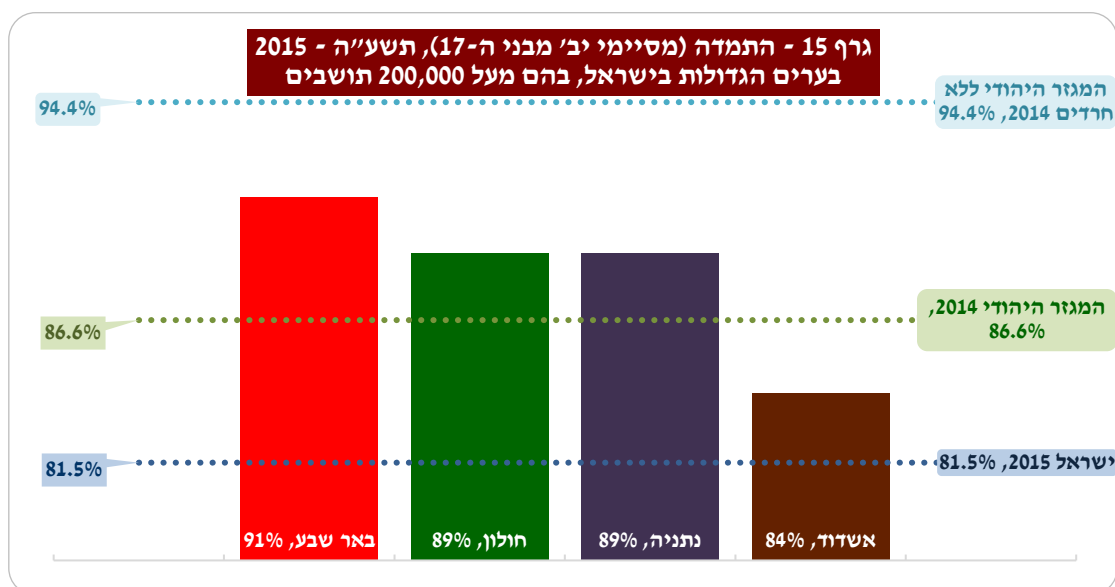
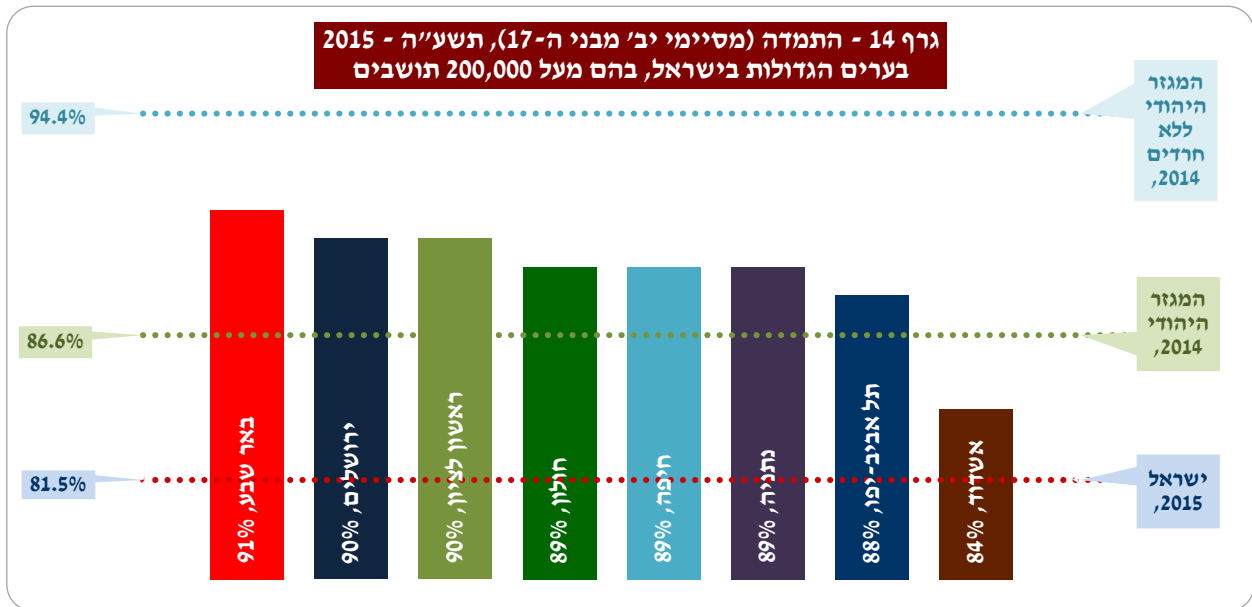


גרף 13 - העליה (הפרש) בשיעור הזכאים לבגרות מ-2006 ל-2015 בסדר עולה, בערים הגדולות בישראל בהם מעל 200,000 תושבים, ובישראל

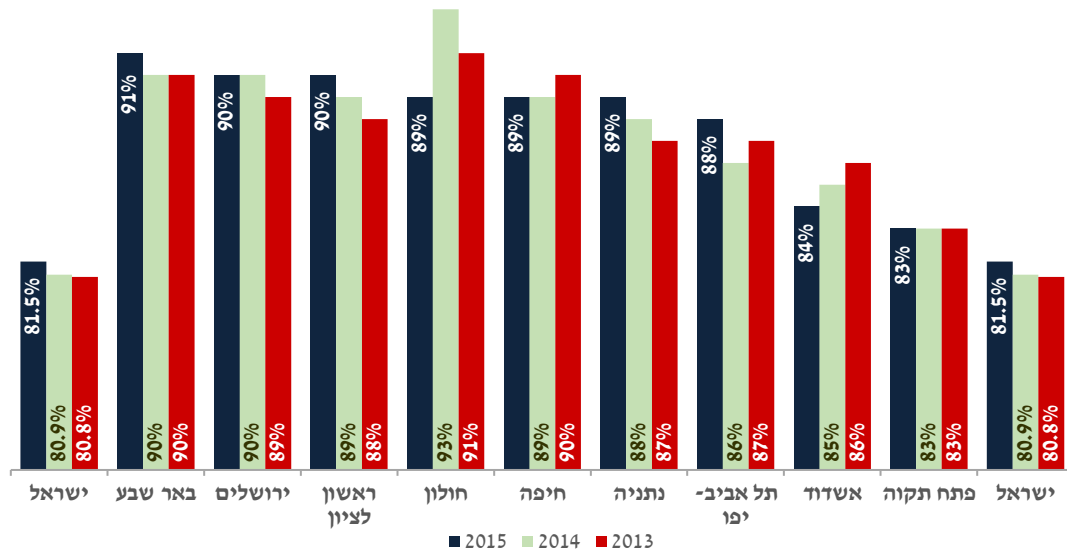


חלק ב'.3.

התמדה – מסיימי יב' מבני ה-17
באר שבע, הערים הגדולות בישראל וישראל
תשע"ג-תשע"ה 2013-2015



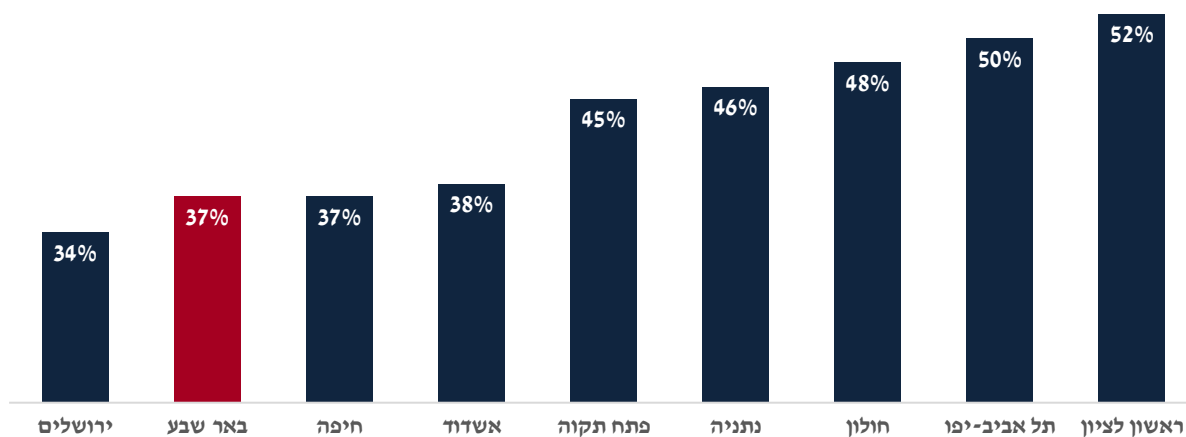
גרף 16 - התמדה (מסיימי יב' מבני ה-17), תשע"ג - תשע"ה (2013 - 2015)
בערים הגדולות בישראל, בהם מעל 200,000 תושבים



חלק ב'.4.

מאובחנים כבעלי לקויות שקיבלו התאמות לבחינת הבגרות
בערים הגדולות בישראל, בהם מעל 200,000 תושבים
תשע"ה - 2015

גרף 17 - 2015 (תשע"ה) - שיעור תלמידי יב' ברשות המאובחנים כבעלי לקויות ושקיבלו
התאמות לבחינת הבגרות
בערים הגדולות בישראל, בהם מעל 200,000 תושבים



חלק ג' יכולות בבאר שבע, 2006-2015 (תשס"ו – תשע"ה) זכאים לבגרות בעיר וחלקם היחסי של הזכאים ממשותפי יכולות סטארט ויכולות חסם, ושיעורי הצלחה בתוכניות חסם ובסטארט בעיר

לוח 7 –

יכולות בבאר שבע 2006-2015 (תשס"ו-תשע"ה)
זכאים לבגרות בעיר, זכאים מבין משותפי יב' סטארט וחסם וחלקם היחסי מהזכאים

שנה	שנ"ל	אומדן בני ה-17	מסיימי יב'	זכאים ממשתתפי סטארט	זכאים מנסה קודמת שסיימו יב' בנוכחית	סה"כ זכאים ממשתתפי סטארט וחסם יב'	זכאים ללא סטארט וחסם יב'	% זכאים ממסיימי מכלל מסיימי יב'	% זכאים מסטארט, מכלל מסיימי יב' בעיר	% זכאים מחסם יב', מכלל מסיימי יב' בעיר		% הזכאים מסטארט וחסם מכלל הזכאים בעיר
										מכלל	מכלל	
2006	תשס"ו	2,847	2,614	1,381	0	70	1,311	52.8%	0.0%	2.7%	2.7%	5.1%
2007	תשס"ז	2,710	2,678	1,534	52	153	1,381	57.3%	1.9%	3.8%	5.7%	10.0%
2008	תשס"ח	2,717	2,562	1,432	66	253	1,179	55.9%	2.6%	7.3%	9.9%	17.7%
2009	תשס"ט	2,578	2,568	1,547	113	248	1,299	60.2%	4.4%	5.3%	9.7%	16.0%
2010	תש"ע	2,572	2,584	1,569	103	309	1,260	60.7%	4.0%	8.0%	12.0%	19.7%
2011	תשע"א	2,560	2,527	1,599	85	242	1,357	63.3%	3.4%	6.2%	9.6%	15.1%
2012	תשע"ב	2,540	2,419	1,600	80	198	1,402	66.1%	3.3%	4.9%	8.2%	12.4%
2013	תשע"ג	2,520	2,480	1,689	106	252	1,437	68.1%	4.3%	5.9%	10.2%	14.9%
2014	תשע"ד	2,680	2,334	1,574	96	279	1,295	67.4%	4.1%	7.8%	12.0%	17.7%
2015	תשע"ה	2,660	2,465	1,750	88	260	1,490	71.0%	3.6%	7.0%	10.5%	14.9%

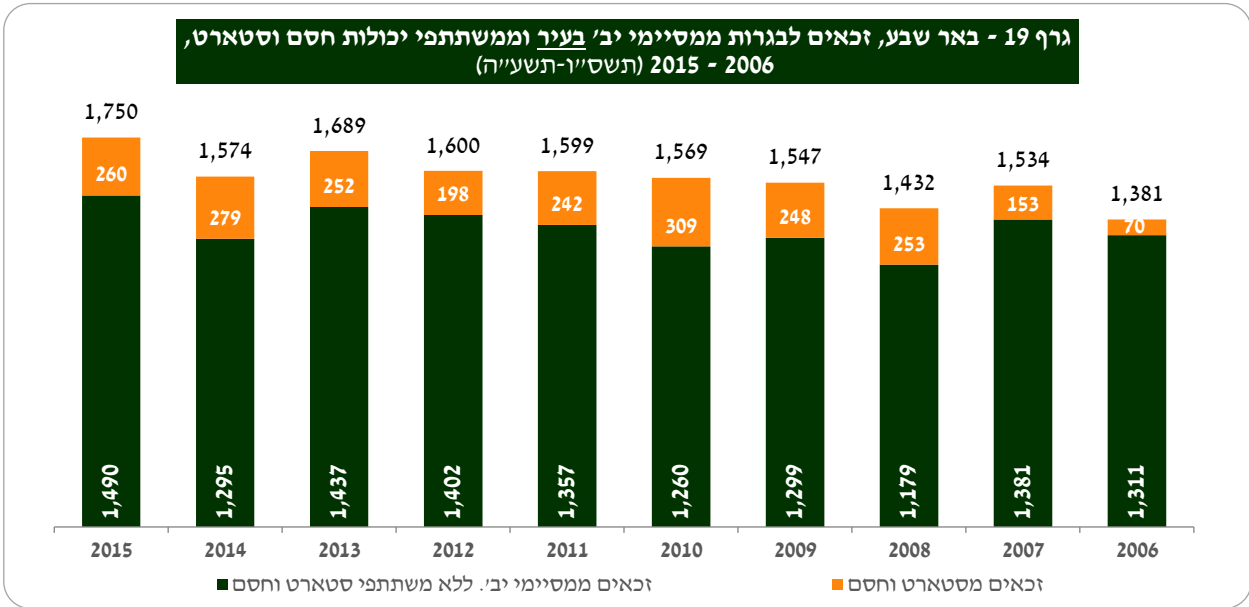
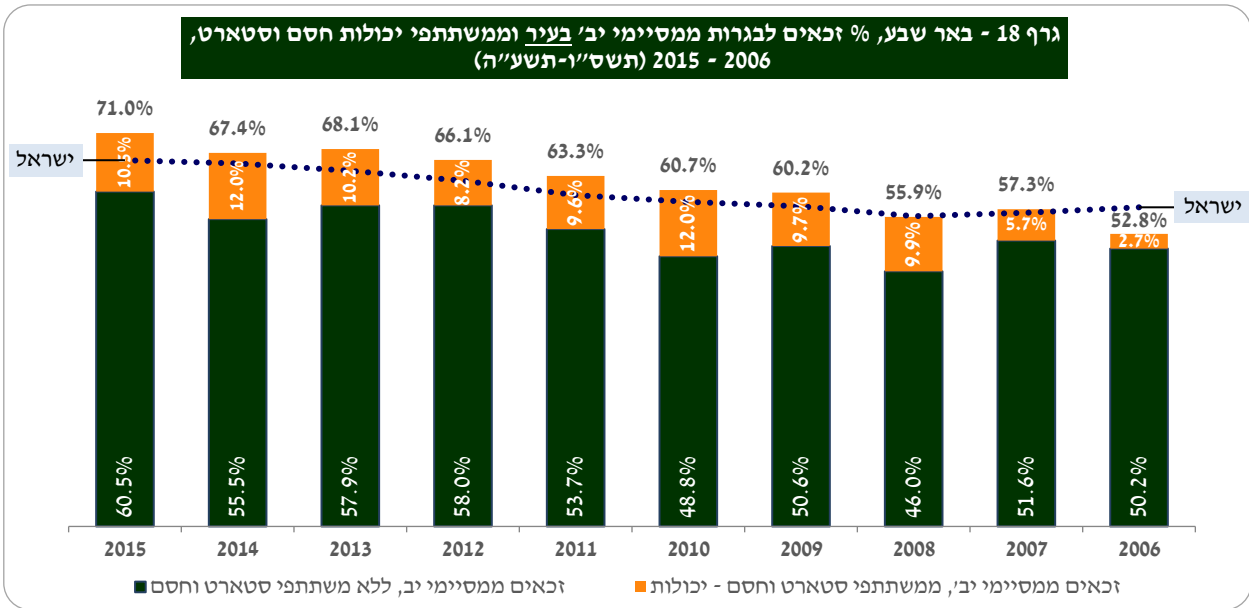
לוח 8 –

יכולות בבאר שבע 2015 (תשע"ה)
בתי ספר ותלמידים בבאר שבע ובפעילות יכולות – 2015 - תשע"ה

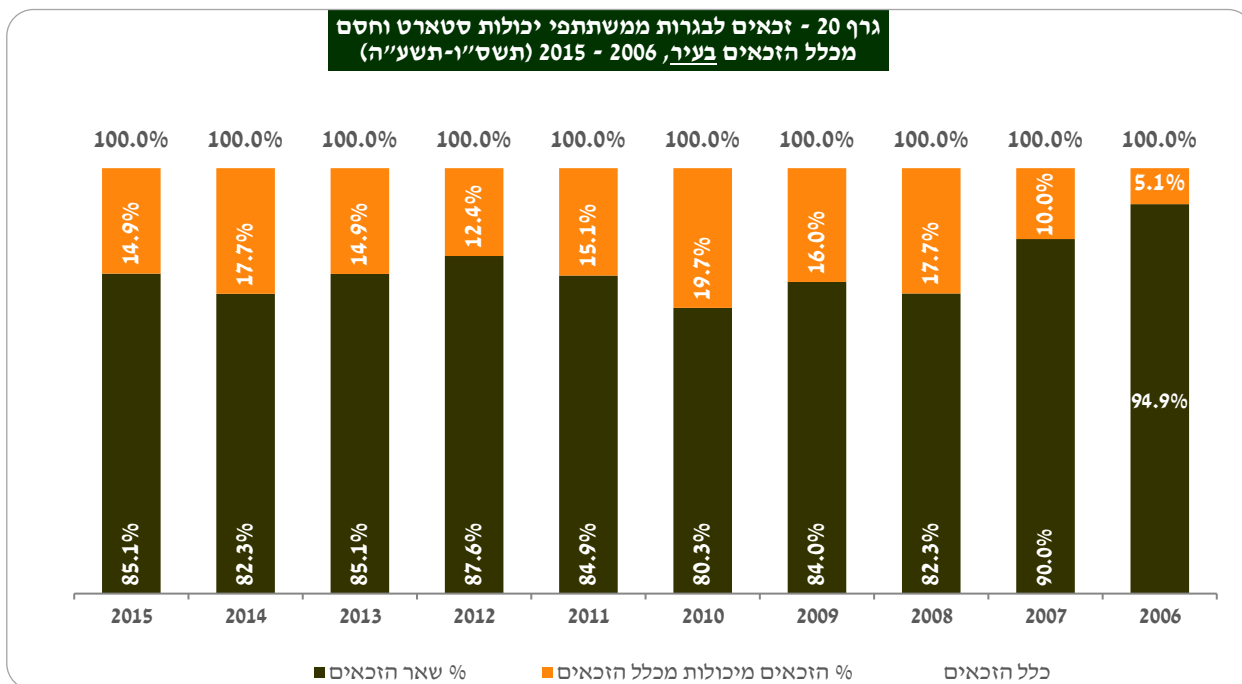
בתי ספר תיכוניים בבאר שבע (י-יב')	סה"כ בתי"ס בפעילות יכולות	בתי"ס בחסם וסטארט	בתי"ס בסטארט בלבד	בתי"ס בחסם בלבד
31	8	2	3	3
תלמידים בתיכון (י-יב') בבאר שבע	סה"כ תלמידים ביכולות בבאר שבע	תלמידים בחסם יא/יב' בבאר שבע	בסטארט (י-יב') בבאר שבע	-
8,072	693	217	476	-
מדרג חברתי כלכלי (שטראוס) ממוצע של בתי הספר ביכולות באר שבע 2015	6.9			

בהרחה לגבי זכאים לבגרות מתכנית יכולות לבגרות – מקצועות חסם. הנתונים המוצגים בלקט הנוכחי, מציגים גם את שיעור הזכאים לתעודת בגרות בקרב התלמידים שהשתתפו בתכנית חסם וגם עמדו בהצלחה בבחינת בגרות במקצוע אחד עד שלושה שנלמדו במסגרתה. מקצועות החסם בתוכנית הינו: מקצועות בוחם התלמיד נכשל בעבר בבגרות או ש"פ הערכת בית הספר התלמיד יכשל בוחם ומהווה/ים חסם לרכישת תעודת בגרות. יובהר שפעילות תכנית יכולות לבגרות – מקצוע חסם והצלחת התלמיד בבחינת/ות הבגרות במקצועות החסם באם התרחשה, מתווספת ומשלמה פעילות רב שנתית שהתבצעה עם תלמידי התכנית ע"י בתי"ס המשתתפים (לפני הפעלת התכנית או לאחר שהסתיימה ולעתים גם בסיוע תכניות אחרות), והובילה את התלמידים להצלחה בשאר מקצועות הבגרות ולרכישת תעודת בגרות באם נרכשה. הצלחות תלמידי תכנית חסם, כמוצג בדו"ח, הושגו ע"י הנהלות וצוותי המורים מבתי הספר המשתתפים (שהוכשרו לפעילות התכנית ולוו פדגוגית ע"י צוות המנחים של יכולות). בחלק מבתי"ס לאחר תהליך הכשרה והטמעה וכחלק מהתכנית, פעילות התכנית התבצעה באופן עצמאי ומוטמע.

חלק ג.1. יכולות בבאר שבע, 2006-2015 (תשס"ו – תשע"ה) זכאים לבגרות בעיר וחלקם היחסי של הזכאים ממשותפי יכולות סטארט ויכולות חסם

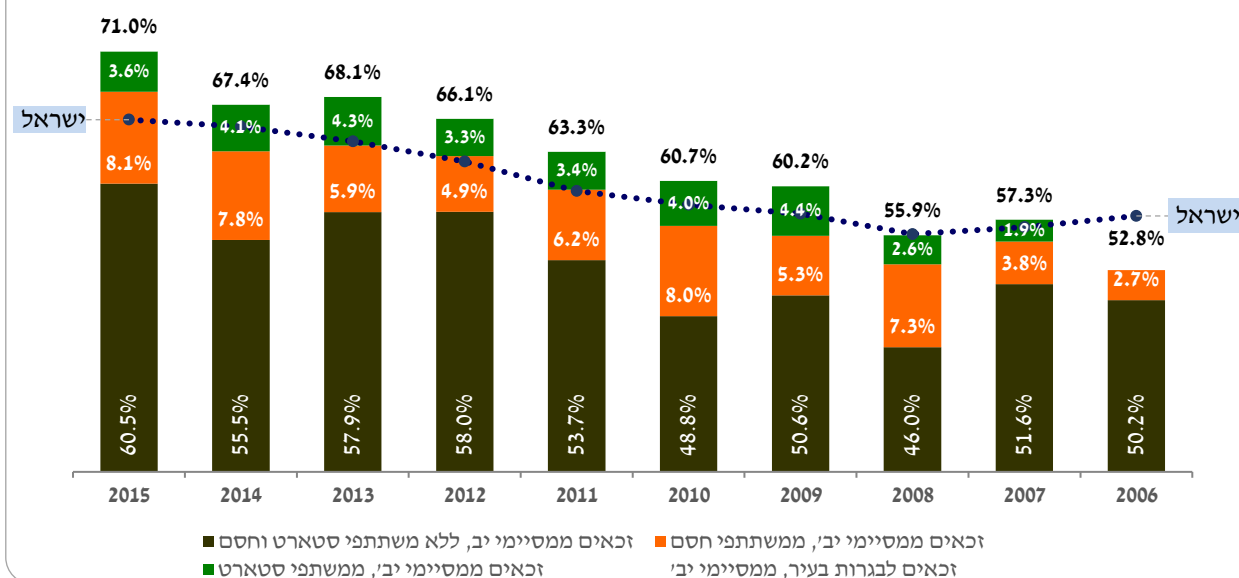


הבהרה לגבי זכאים לבגרות מתכנית יכולות לבגרות – מקצועות חסם. הנתונים המוצגים בלקט הנוכחי, מציגים גם את שיעור הזכאים לתעודת בגרות בקרב התלמידים שהשתתפו בתכנית חסם וגם עמדו בהצלחה בבחינת בגרות במקצוע אחד עד שלושה שנלמדו במסגרתה. מקצועות החסם בתוכנית הינו/ים מקצועות בוחם התלמיד נכשל בעבר בבגרות או ע"פ הערכת בית הספר התלמיד יכשל בוחם/והוהוה/ים חסם לרכישת תעודת בגרות. יובהר שפעילות תכנית יכולות לבגרות – מקצוע חסם והצלחת התלמיד בבחינת/ות הבגרות במקצועות החסם באם התרחשה, מתווספת ומשלימה פעילות רב שנתית שהתבצעה עם תלמידי התכנית ע"י בתי"ס המשתתפים (לפני הפעלת התכנית או לאחר שהסתיימה ולעתים גם בסיוע תכניות אחרות), והובילה את התלמידים להצלחה בשאר מקצועות הבגרות ולרכישת תעודת בגרות באם נרכשה. הצלחת תלמידי תכנית חסם, כמוצג בדו"ח, הושגו ע"י הנהלות וצוותי המורים מבתי הספר המשתתפים (שהוכשרו לפעילות התכנית ולו פדגוגית ע"י צוות המנחים של יכולות). בחלק מבתי"ס לאחר תהליך הכשרה והטמעה וחלק מהתכנית, פעילות התכנית התבצעה באופן עצמאי ומוטמע.

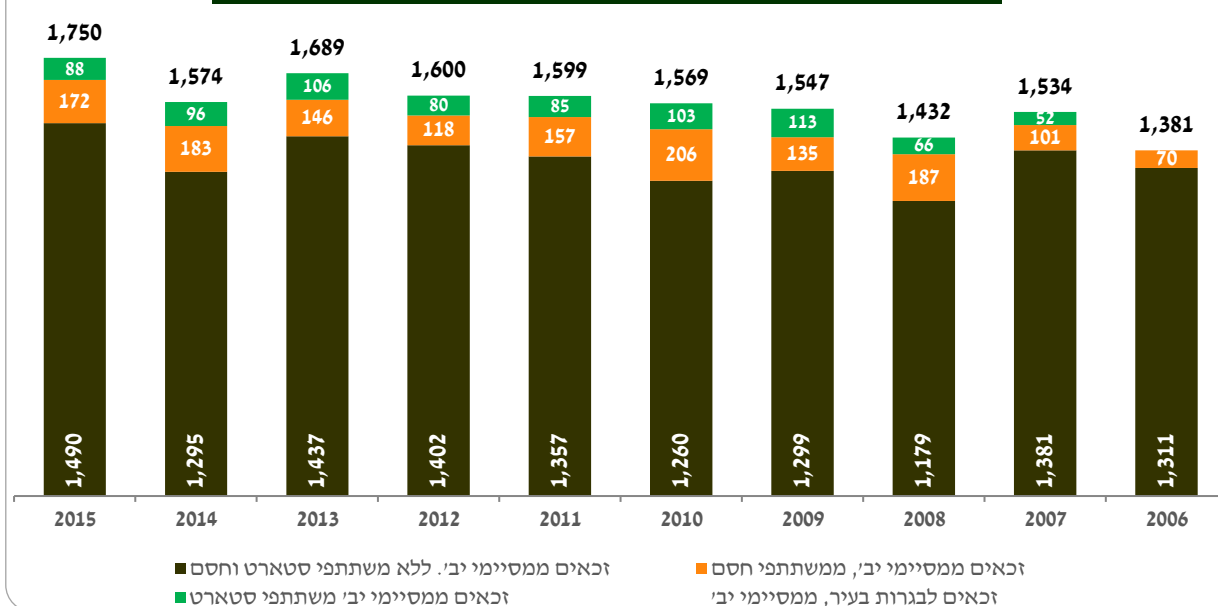


הבהרה לגבי זכאים לבגרות מתכנית יכולות לבגרות - מקצועות חסם. הנתונים המוצגים בלקט הנוכחי, מציגים גם את שיעור הזכאים לתעודת בגרות בקרב התלמידים שהשתתפו בתכנית חסם וגם עמדו בהצלחה בבחינת בגרות במקצוע אחד עד שלושה שנלמדו במסגרתה. מקצועות החסם בתוכנית הינו/ם מקצועות בוא"ם התלמיד נכשל בעבר בבגרות או ע"פ הערכת בית הספר התלמיד יכשל בוא"ם ומהווה/ים חסם לרכישת תעודת בגרות. יובהר שפעילות תכנית יכולות לבגרות - מקצוע חסם והצלחת התלמיד בבחינת/ות הבגרות במקצועות החסם באם התרחשה, מתווספת ומשלימה פעילות רב שנתית שהתבצעה עם תלמידי התכנית ע"י בתי"ס המשתתפים (לפני הפעלת התכנית או לאחר שהסתיימה ולעתים גם בסיוע תכניות אחרות), והובילה את התלמידים להצלחה בשאר מקצועות הבגרות ולרכישת תעודת בגרות באם נרכשה. הצלחות תלמידי תכנית חסם, כמוצג בדו"ח, הושגו ע"י הנהלות וצוותי המורים מבתי הספר המשתתפים (שהוכשרו לפעילות התכנית ולו פדגוגית ע"י צוות המנחים של יכולות). בחלק מבתי"ס לאחר תהליך הכשרה והטמעה וכחלק מהתכנית, פעילות התכנית התבצעה באופן עצמאי ומוטמע.

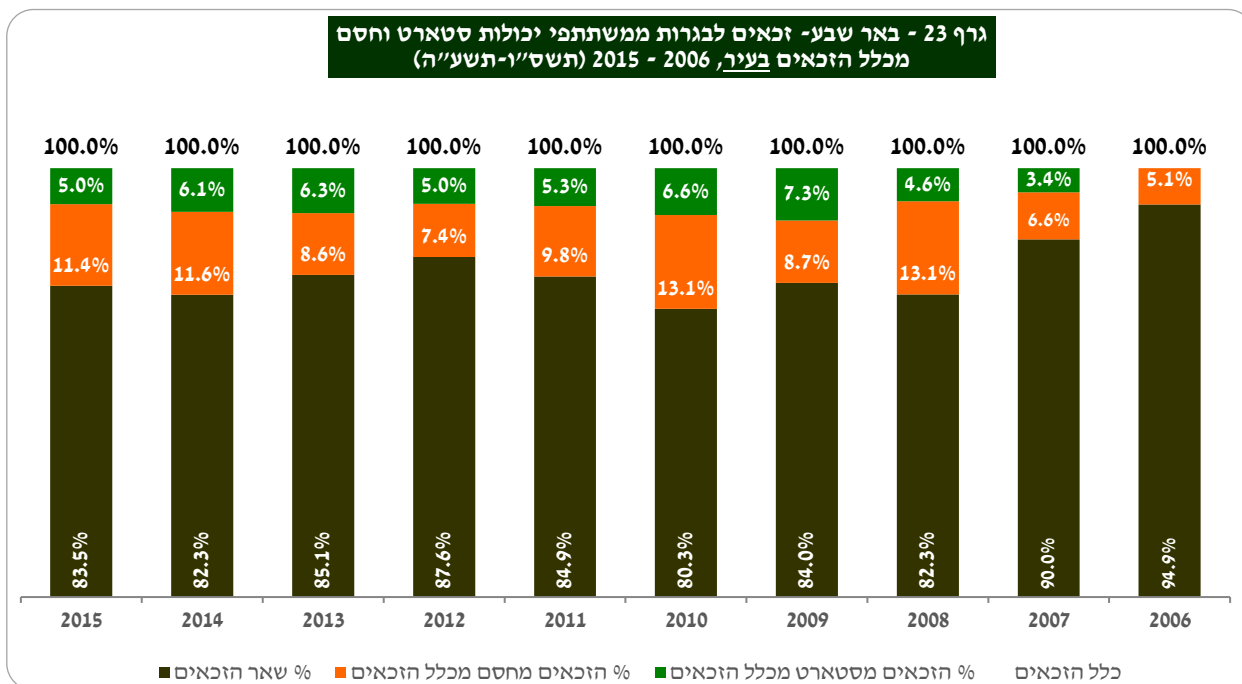
גרף 21 - באר שבע - % זכאים לבגרות ממסיימי יב' בעיר, וחלקם היחסי של הזכאים ממשותפי חכם ומסטארט, מכלל מסיימי יב' בעיר, 2006 - 2015 (תשס"ו-תשע"ה)



גרף 22 - באר שבע - זכאים לבגרות ממסיימי יב' בעיר וממשותפי חכם וסטארט, 2006 - 2015 (תשס"ו-תשע"ה)



הבהרה לגבי זכאים לבגרות מתכנית יכולות לבגרות - מקצועות חסם. הנתונים המוצגים בלקט הנוכחי, מציגים גם את שיעור הזכאים לתעודת בגרות בקרב התלמידים שהשתתפו בתכנית חסם וגם עמדו בהצלחה בבחינת בגרות במקצוע אחד עד שלושה שנלמדו במסגרתה. מקצועות החסם בתוכנית הינו/ים מקצועות בוחם התלמיד נכשל בעבר בבגרות או ש"פ הערכת בית הספר התלמיד יכשל בוחם ומהווה/ים חסם לרכישת תעודת בגרות. יובהר שפעילות תכנית יכולות לבגרות - מקצוע חסם והצלחת התלמיד בבחינתות הבגרות במקצועות החסם באם התרחשה, מתווספת ומשלימה פעילות רב שנתית שהתבצעה עם תלמידי התכנית ע"י בתי"ס המשתתפים (לפני הפעלת התכנית או לאחר שהסתיימה ולעתים גם בסיוע תכניות אחרות), והובילה את התלמידים להצלחה בשאר מקצועות הבגרות ולרכישת תעודת בגרות באם נרכשה. הצלחות תלמידי תכנית חסם, כמוצג בדו"ח, הושגו ע"י הנהלות וצוותי המורים מבתי הספר המשתתפים (שהוכשרו לפעילות התכנית ולוו פדגוגית ע"י צוות המנחים של יכולות). בחלק מבתי"ס לאחר תהליך הכשרה והטמעה וחלק מתכנית, פעילות התכנית התבצעה באופן עצמאי ומוטמע.

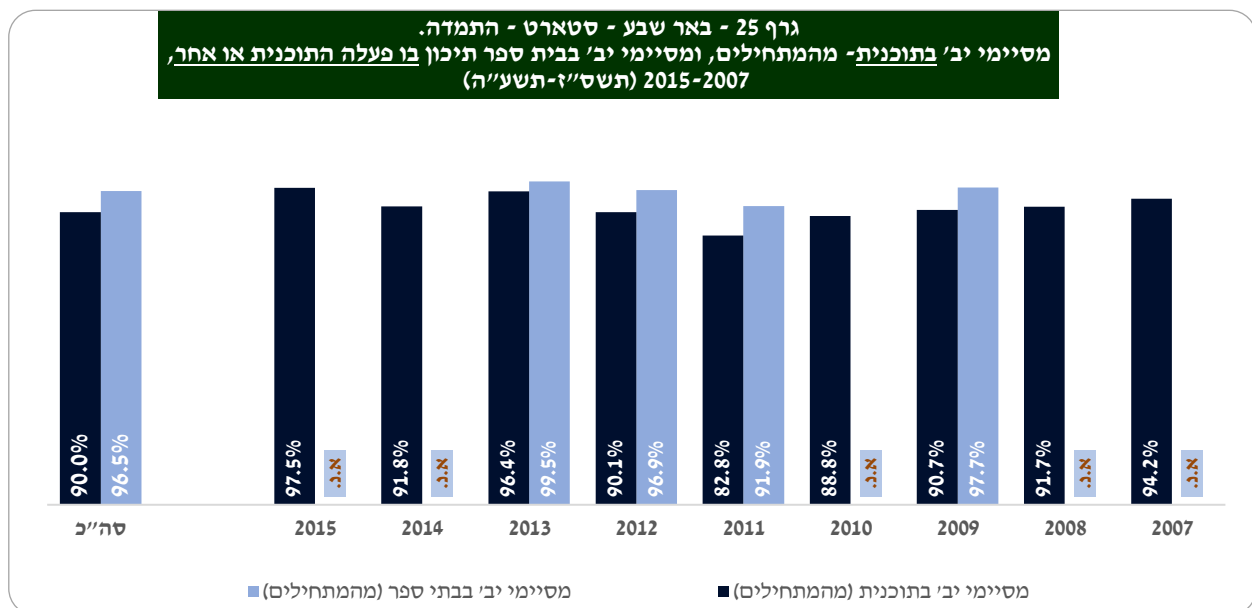
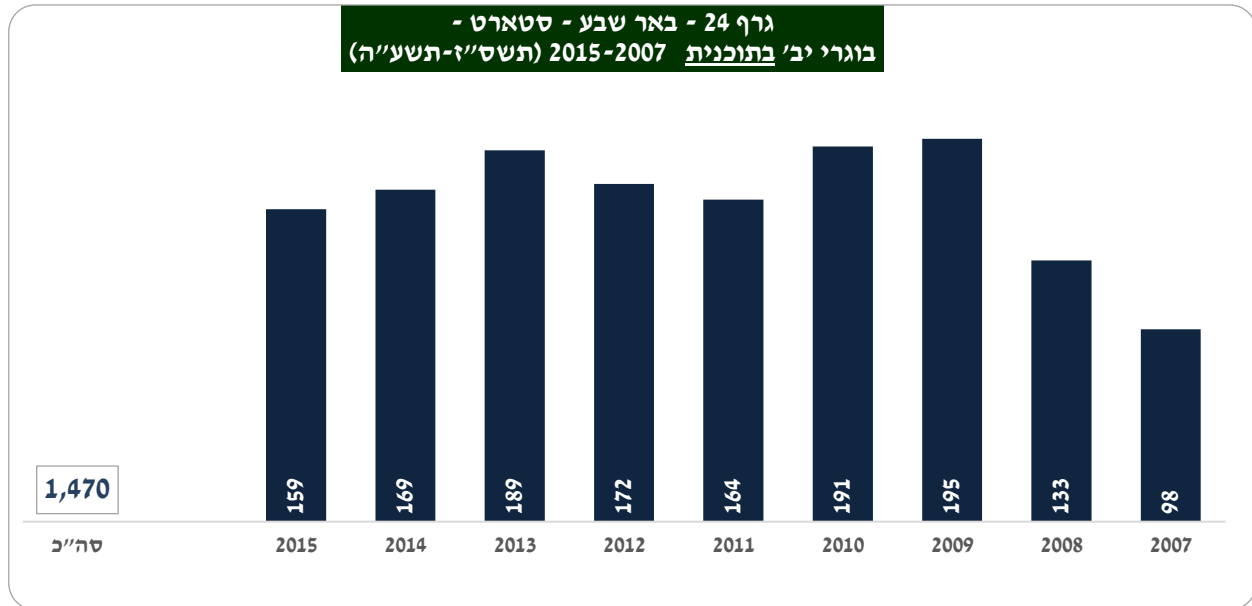


הבהרה לגבי זכאים לבגרות מתכנית יכולות לבגרות - מקצועות חסם. הנתונים המוצגים בלקט הנוכחי, מציגים גם את שיעור הזכאים לתעודת בגרות בקרב התלמידים שהשתתפו בתכנית חסם וגם עמדו בהצלחה בבחינת בגרות במקצוע אחד עד שלושה שנלמדו במסגרתה. מקצועות החסם בתוכנית הינו/ים מקצועות ב/הם התלמיד נכשל בעבר בבגרות או שע"פ הערכת בית הספר התלמיד יכשל ב/הם ומהווה/ים חסם לרכישת תעודת בגרות. יובהר שפעילות תכנית יכולות לבגרות - מקצוע חסם והצלחת התלמיד בבחינת/ות הבגרות במקצועות החסם באם התרחשה, מתווספת ומשלימה פעילות רב שנתית שהתבצעה עם תלמידי התכנית ע"י בתי"ס המשתתפים (לפני הפעלת התכנית או לאחר שהסתיימה ולעתים גם בסיוע תכניו אחרות), והובילה את התלמידים להצלחה בשאר מקצועות הבגרות ולרכישת תעודת בגרות באם נרכשה. הצלחת תלמידי תכנית חסם, כמוצג בדו"ח, הושגו ע"י הנהלות וצוותי המורים מבתי הספר המשתתפים (שהוכשרו לפעילות התכנית ולוו פדגוגית ע"י צוות המנחים של יכולות). בחלק מבתי"ס לאחר תהליך הכשרה והטמעה וחלק מהתכנית, פעילות התכנית התבצעה באופן עצמאי ומוטמע.

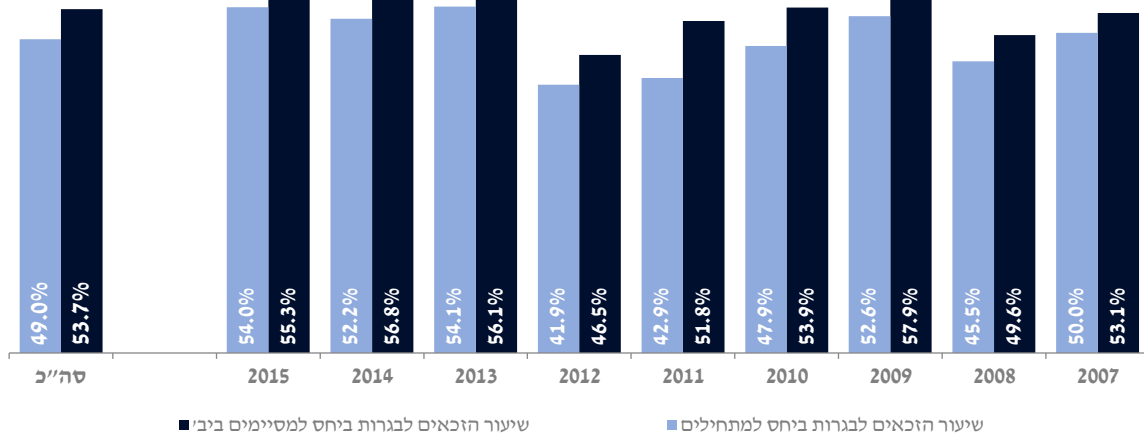
חלק ג.2.

יכולות - סטארט בבאר שבע, 2015-2007 (תשס"ז - תשע"ה)

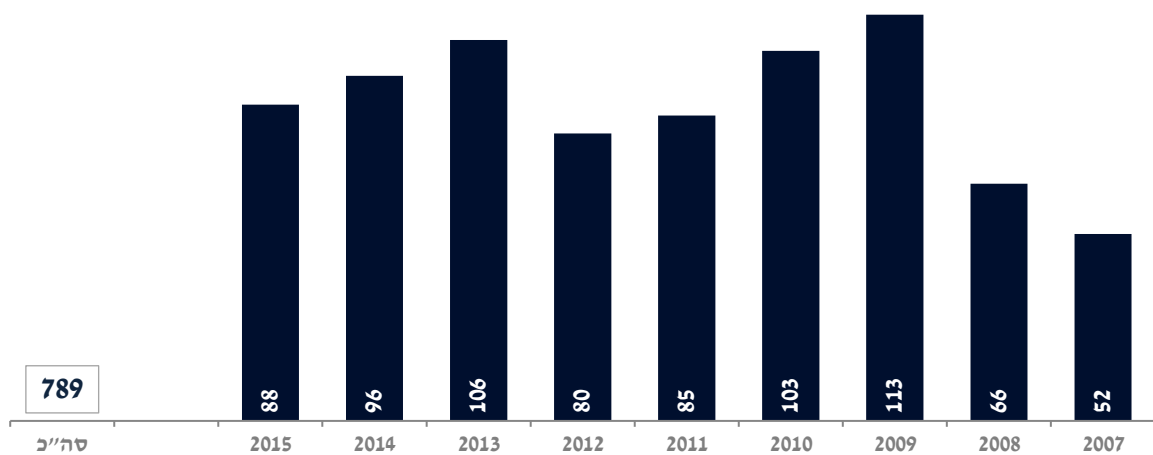
(מחזור ראשון סטארט סיים יב' ב-2007)



גרף 26 - באר שבע - סטארט - זכאים לבגרות
מהמתחילים וממסיימי יב' בתוכנית, 2015-2007 (תשס"ז-תשע"ה)

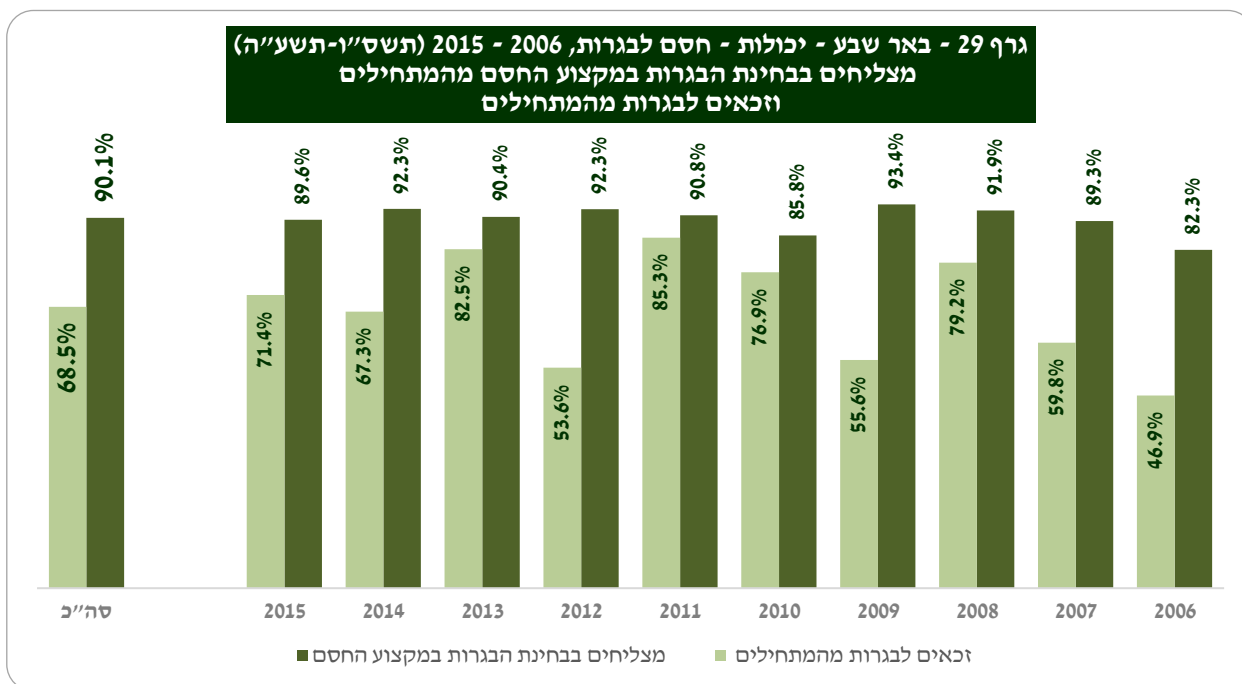


גרף 27 - באר שבע - סטארט - זכאים לבגרות,
2015-2007 (תשס"ז-תשע"ה)



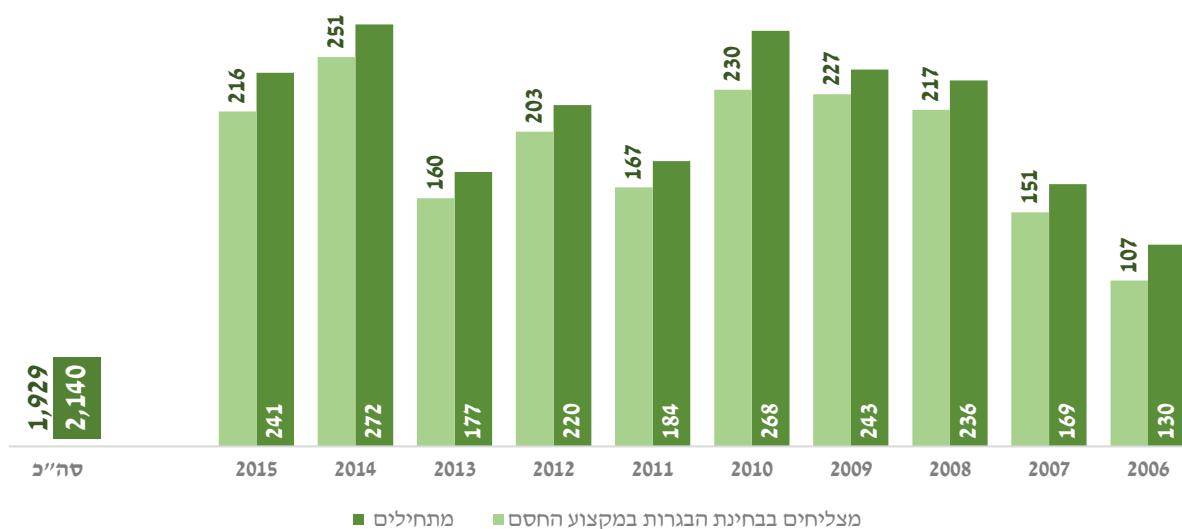
חלק ג.3.

יכולות – חסם לבגרות בבאר שבע, 2006-2015 (תשס"ו – תשע"ה)

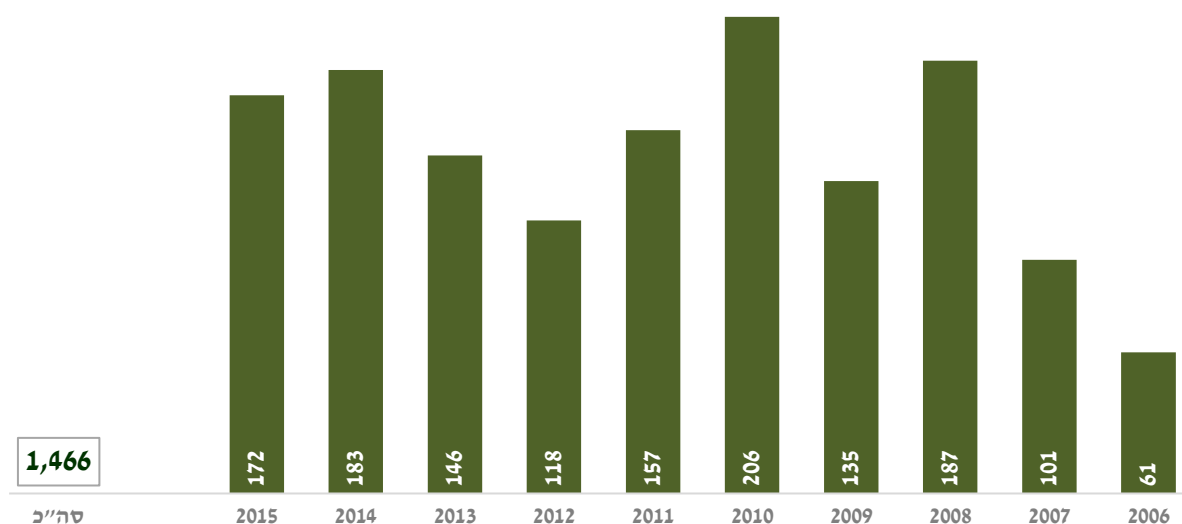


הבהרה לגבי זכאים לבגרות מתכנית יכולות לבגרות – מקצועות חסם. הנתונים המוצגים בלקט הנוכחי, מציגים גם את שיעור הזכאים לתעודת בגרות בקרב התלמידים שהשתתפו בתכנית חסם וגם עמדו בהצלחה בבחינת בגרות במקצוע אחד עד שלושה שנלמדו במסגרתה. מקצועות החסם בתוכנית הינו/ים מקצועות בו/הם התלמיד נכשל בעבר בבגרות או שעי"פ הערכת בית הספר התלמיד יכשל בו/הם ומהווה/ים חסם לרכישת תעודת בגרות. יובהר שפעילות תכנית יכולות לבגרות – מקצוע חסם והצלחת התלמיד בבחינת/ות הבגרות במקצועות החסם באם התרחשה, מתווספת ומשלימה פעילות רב שנתית שהתבצעה עם תלמידי התכנית ע"י בתי"ס המשתתפים (לפני הפעלת התכנית או לאחר שהסתיימה ולעתים גם בסיוע תכניות אחרות), והובילה את התלמידים להצלחה בשאר מקצועות הבגרות ולרכישת תעודת בגרות באם נרכשה. הצלחת תלמידי תכנית חסם, כמוצג בדו"ח, הושגו ע"י הנהלות וצוותי המורים מבתי הספר המשתתפים (שהוכשרו לפעילות התכנית ולוו פדגוגית ע"י צוות המנחים של יכולות). בחלק מבתי"ס לאחר תהליך הכשרה והטמעה וחלק מהתכנית, פעילות התכנית התבצעה באופן עצמאי ומוטמע.

גרף 30 - באר שבע - יכולות - חסם לבגרות, 2006 - 2015 (תשס"ו-תשע"ה)
משתתפים ומצליחים בבחינת הבגרות במקצוע החסם



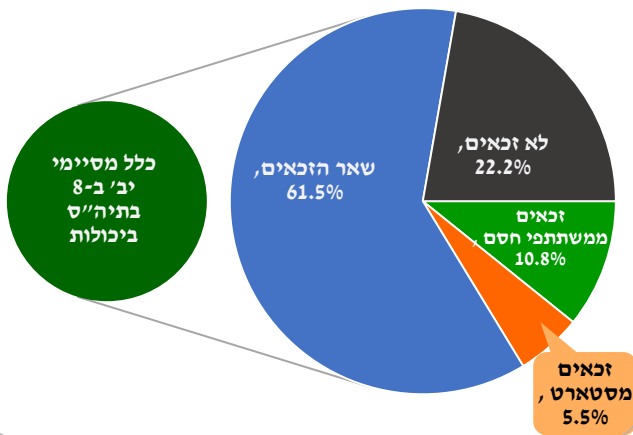
גרף 31 - באר שבע - יכולות - חסם לבגרות, 2006 - 2015 (תשס"ו-תשע"ה)
זכאים לבגרות ממשתתפי יכולות חסם



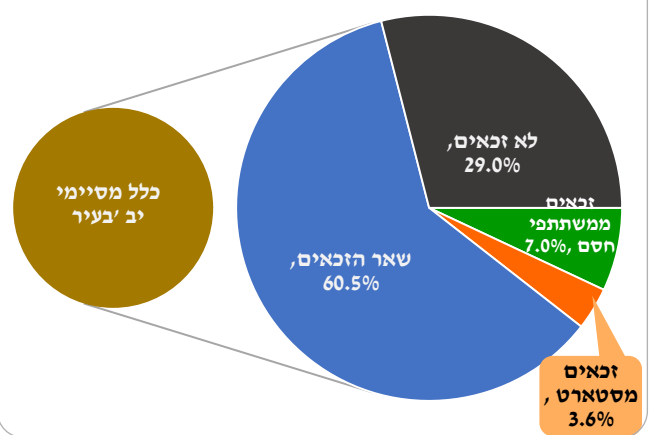
הבהרה לגבי זכאים לבגרות מתכנית יכולות לבגרות - מקצועות חסם. הנתונים המוצגים בלקט הנוכחי, מציגים גם את שיעור הזכאים לתעודת בגרות בקרב התלמידים שהשתתפו בתכנית חסם וגם עמדו בהצלחה בבחינת בגרות במקצוע אחד עד שלושה שנלמדו במסגרתה. מקצועות החסם בתוכנית הינו/ם מקצועות בו/הם התלמיד נכשל בעבר בבגרות או שעי"פ הערכת בית הספר התלמיד יכשל בו/הם ומהווה/ים חסם לרכישת תעודת בגרות. יובהר שפעילות תכנית יכולות לבגרות - מקצוע חסם והצלחת התלמיד בבחינת/ות הבגרות במקצוע/ות החסם באם התרחשה, מתווספת ומשלימה פעילות רב שנתית שהתבצעה עם תלמידי התכנית ע"י בתי"ס המשתתפים (לפני הפעלת התכנית או לאחר שהסתיימה ולעיתים גם בסיוע תכניות אחרות), והובילה את התלמידים להצלחה בשאר מקצועות הבגרות ולרכישת תעודת בגרות באם נרכשה. הצלחת תלמידי תכנית חסם, כמוצג בדו"ח, הושגו ע"י הנהלות וצוותי המורים מבתי הספר המשתתפים (שהוכשרו לפעילות התכנית ולו פדגוגית ע"י צוות המנחים של יכולות). בחלק מבתי"ס לאחר תהליך הכשרה והטמעה וכחלק מהתכנית, פעילות התכנית התבצעה באופן עצמאי ומוטמע.

חלק ד' יכולות בבאר שבע, 2015 (תשע"ה) זכאים לבגרות בעיר וב-8 בתי"ס המשתתפים וחלקם היחסי של הזכאים ממשתתפי יכולות סטארט ויכולות חסם

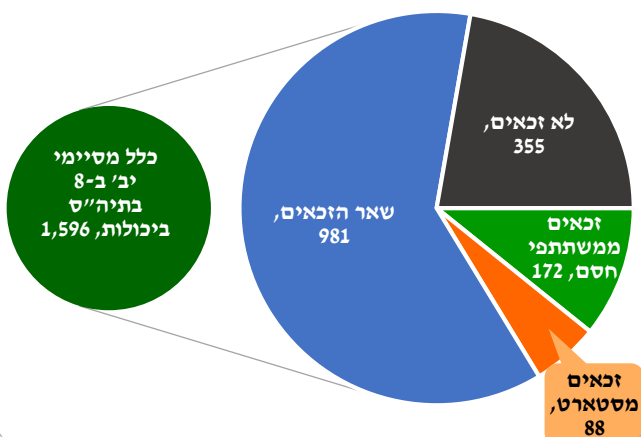
גרף 33 - יכולות בבאר שבע 2015 (תשע"ה) -
התפלגות הלא זכאים והזכאים לבגרות לפי תוכנית,
מכלל מסיימי יב' ב-8 בתי"ס המשתתפים



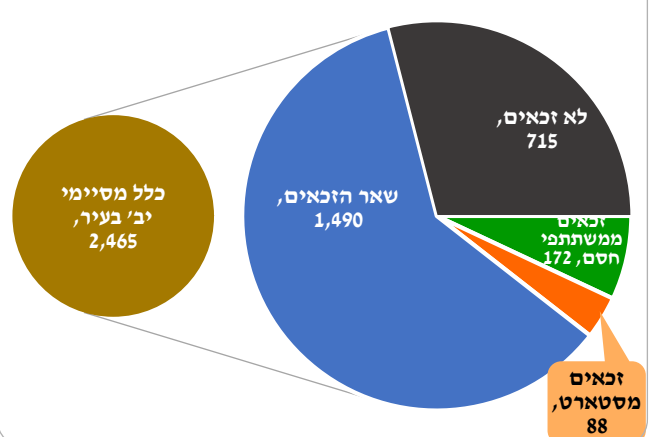
גרף 32 - יכולות בבאר שבע 2015 (תשע"ה) -
התפלגות הלא זכאים והזכאים לבגרות לפי תוכנית,
מכלל מסיימי יב' בעיר



גרף 35 - יכולות בבאר שבע 2015 (תשע"ה) -
התפלגות הלא זכאים והזכאים לבגרות לפי תוכנית,
מכלל מסיימי יב', ב-8 בתי"ס המשתתפים

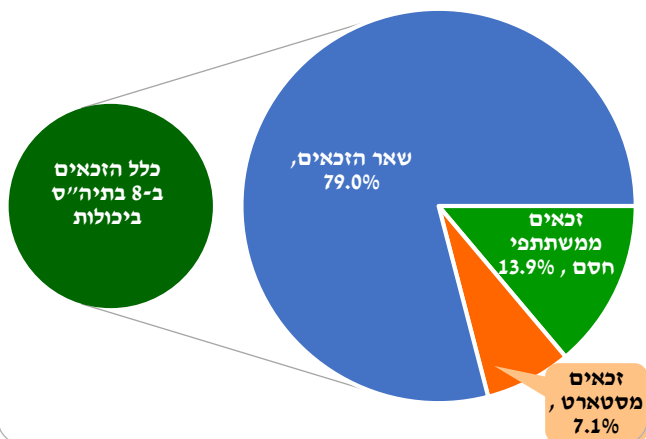


גרף 34 - יכולות בבאר שבע 2015 (תשע"ה) -
התפלגות הלא זכאים והזכאים לבגרות לפי תוכנית,
מכלל מסיימי יב' בעיר

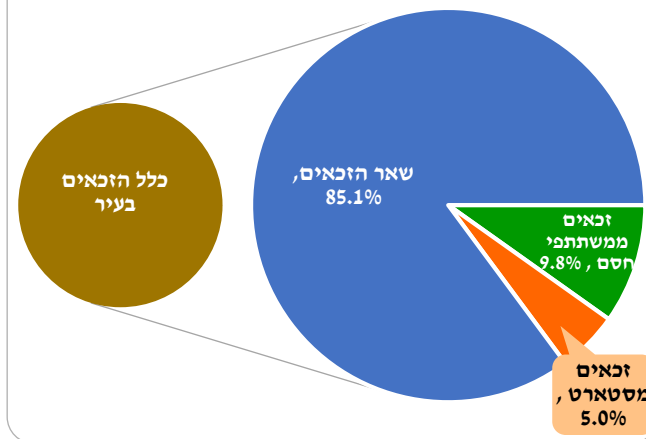


הבהרה לגבי זכאים לבגרות מתכנית יכולות לבגרות - מקצועות חסם. הנתונים המוצגים בלקט הנוכחי, מציגים גם את שיעור הזכאים לתעודת בגרות בקרב התלמידים שהשתתפו בתכנית חסם וגם עמדו בהצלחה בבחינת בגרות במקצוע אחד עד שלושה שנלמדו במסגרתה. מקצועות החסם בתוכנית הינו/ים מקצועות בו/הם התלמיד נכשל בעבר בבגרות או שעי"פ הערכת בית הספר התלמיד יכשל בו/הם ומהווה/ים חסם לרכישת תעודת בגרות. יובהר שפעילות תכנית יכולות לבגרות - מקצוע חסם והצלחת התלמיד בבחינת/ות הבגרות במקצועות החסם באם התרחשה, מתווספת ומשלימה פעילות רב שנתית שהתבצעה עם תלמידי התכנית ע"י בתי"ס המשתתפים (לפני הפעלת התכנית או לאחר שהסתיימה ולעיתים גם בסיוע תכניות אחרות), והובילה את התלמידים להצלחה בשאר מקצועות הבגרות ולרכישת תעודת בגרות באם נרכשה. הצלחות תלמידי תכנית חסם, כמוצג בדו"ח, הושגו ע"י הנהלות וצוותי המורים מבתי הספר המשתתפים (שהוכשרו לפעילות התכנית ולו פדגוגית ע"י צוות המנחים של יכולות). בחלק מבתי"ס לאחר תהליך הכשרה והטמעה וחלק מהתכנית, פעילות התכנית התבצעה באופן עצמאי ומוטמע.

גרף 37 - באר שבע 2015 (תשע"ה) - זכאים לבגרות ממשותפי יכולות חסם, יכולות סטארט ושאר הזכאים, מכלל הזכאים ב-8 בתי הספר המשתתפים



גרף 36 - באר שבע 2015 (תשע"ה) - התפלגות הזכאים לבגרות לפי תוכנית, מכלל הזכאים בעיר



הבהרה לגבי זכאים לבגרות מתכנית יכולות לבגרות - מקצועות חסם. הנתונים המוצגים בלקט הנוכחי, מציגים גם את שיעור הזכאים לתעודת בגרות בקרב התלמידים שהשתתפו בתכנית חסם וגם עמדו בהצלחה בבחינת בגרות במקצוע אחד עד שלושה שנלמדו במסגרתה. מקצועות החסם בתוכנית הינו/ם מקצועות בו/הם התלמיד נכשל בעבר בבגרות או שעי"פ הערכת בית הספר התלמיד יכשל בו/הם ומהווה/ים חסם לרכישת תעודת בגרות. יובהר שפעילות תכנית יכולות לבגרות - מקצוע חסם והצלחת התלמיד בבחינות הבגרות במקצועות החסם באם התרחשה, מתווספת ומשלימה פעילות רב שנתית שהתבצעה עם תלמידי התכנית ע"י בתי"ס המשתתפים (לפני הפעלת התכנית או לאחר שהסתיימה ולעתים גם בסיוע תכניות אחרות), והובילה את התלמידים להצלחה בשאר מקצועות הבגרות ולרכישת תעודת בגרות באם נרכשה. הצלחות תלמידי תכנית חסם, כמוצג בדו"ח, הושגו ע"י הנהלות וצוותי המורים מבתי הספר המשתתפים (שהוכשרו לפעילות התכנית ולו פדגוגית ע"י צוות המנחים של יכולות). בחלק מבתי"ס לאחר תהליך הכשרה והטמעה וכחלק מהתכנית, פעילות התכנית התבצעה באופן עצמאי ומוטמע.

חלק ה' באר שבע בעתיד דוגמאות לאפשרויות יעד עתידי כמותי – זכאים לבגרות

לוח 9 - באר שבע בשנים הבאות – יעדים אפשריים – זכאים לתעודת בגרות				
שנה	שנ"ל	אומדן בני ה-17	מסיימי יב' זכאים לבגרות	% זכאים ממסיימי יב'
2006	תשס"ו	2,847	2,614	52.8%
2007	תשס"ז	2,710	2,678	57.3%
2008	תשס"ח	2,717	2,562	55.9%
2009	תשס"ט	2,578	2,568	60.2%
2010	תש"ע	2,572	2,584	60.7%
2011	תשע"א	2,560	2,527	63.3%
2012	תשע"ב	2,540	2,419	66.1%
2013	תשע"ג	2,520	2,480	68.1%
2014	תשע"ד	2,680	2,334	67.4%
2015	תשע"ה	2,660	2,465	71.0%

1. מפתח:
א. מצב קיים תשע"ה – 71% זכאים לבגרות = 1,750 זכאים לבגרות
ב. 1% זכאים לבגרות = 24.7 זכאים לבגרות

2. החלטה וקביעת יעד עירוני - דוגמאות לאפשרויות יעד כמותי

א. באר שבע 75% = תל אביב.	תוספת של 4% = תוספת של כ- 100 תעודות בגרות
ב. באר שבע 80% = ראשון לציון.	תוספת של 9% = תוספת של כ- 222 תעודות בגרות
ג. באר שבע 85% – שיעור זכאים הגבוה בישראל.	תוספת של 14% = תוספת של כ- 345 תעודות בגרות
ד. באר שבע 90% – שיעור זכאים הגבוה בישראל.	תוספת של 19% = תוספת של כ- 468 תעודות בגרות
ה. באר שבע 95% – שיעור זכאים הגבוה בישראל.	תוספת של 24% = תוספת של כ- 592 תעודות בגרות
ו. באר שבע 100% – שיעור זכאים הגבוה בישראל.	תוספת של 29% = תוספת של כ- 715 תעודות בגרות

הבהרה לגבי זכאים לבגרות מתכנית יכולות לבגרות – מקצועות חסם. הנתונים המוצגים בלקט הנוכחי, מציגים גם את שיעור הזכאים לתעודת בגרות בקרב התלמידים שהשתתפו בתכנית חסם וגם עמדו בהצלחה בבחינת בגרות במקצוע אחד עד שלושה שנלמדו במסגרתה. מקצועות החסם בתוכנית הינו/ים מקצועות בוחם התלמיד נכשל בעבר בבגרות או שעי"פ הערכת בית הספר התלמיד יכשל בוחם/ים ומהווה/ים חסם לרכישת תעודת בגרות. יובהר שפעילות תכנית יכולות לבגרות – מקצוע חסם והצלחת התלמיד בבחינת/ות הבגרות במקצועות החסם באם התרחשה, מתווספת ומשלימה פעילות רב שנתית שהתבצעה עם תלמידי התכנית ע"י בתי"ס המשתתפים (לפני הפעלת התכנית או לאחר שהסתיימה ולעתים גם בסיוע תכניות אחרות), והובילה את התלמידים להצלחה בשאר מקצועות הבגרות ולרכישת תעודת בגרות באם נרכשה. הצלחות תלמידי תכנית חסם, כמוצג בדו"ח, הושגו ע"י הנהלות וצוותי המורים מבתי הספר המשתתפים (שהוכשרו לפעילות התכנית ולו פדגוגית ע"י צוות המנחים של יכולות). בחלק מבתי"ס לאחר תהליך הכשרה והטמעה וכחלק מהתכנית, פעילות התכנית התבצעה באופן עצמאי ומוטמע.

חלק ד' - באר שבע בעתיד דוגמאות לאפשרויות יעד עתידי כמותי - זכאים לבגרות

